



Statistische Berichte

# Einrichtungen und betreute Wohnformen für volljährige Menschen mit Behinderung in Bayern 2024



K VIII 2 2j 2024  
Hrsg. im April 2025  
Bestellnr. K8200C 202451

## Zeichenerklärung

- genau null oder auf null geändert
- / keine Angaben, da Zahlen nicht sicher genug
- Zahlenwert unbekannt oder nicht rechenbar
- ... Angabe fällt später an
- X Tabellenfach gesperrt, da Aussage nicht sinnvoll
- ( ) Nachweis unter dem Vorbehalt, dass der Zahlenwert erhebliche Fehler aufweisen kann
- p vorläufiges Ergebnis
- r berichtiges Ergebnis
- s geschätztes Ergebnis
- D Durchschnitt
- △ entspricht

## Auf- und Abrunden

Im Allgemeinen ist ohne Rücksicht auf die Endsummen auf- bzw. abgerundet worden. Deshalb können sich bei der Summierung von Einzelangaben geringfügige Abweichungen zu den ausgewiesenen Endsummen ergeben. Bei der Aufgliederung der Gesamtheit in Prozent kann die Summe der Einzelwerte wegen Rundens vom Wert 100 % abweichen. Eine Abstimmung auf 100 % erfolgt im Allgemeinen nicht.

## Publikationsservice

Das Bayerische Landesamt für Statistik veröffentlicht jährlich über 400 Publikationen. Das aktuelle Veröffentlichungsverzeichnis ist im Internet als Datei verfügbar, kann aber auch als Druckversion kostenlos zugesandt werden.

### Kostenlos

ist der Download der meisten Veröffentlichungen, z.B. von Statistischen Berichten (PDF- oder Excel-Format).

### Kostenpflichtig

sind alle Printversionen (auch von Statistischen Berichten), Datenträger und ausgewählte Dateien (z.B. von Verzeichnissen, von Beiträgen, vom Jahrbuch).

### Publikationsservice

 Alle Veröffentlichungen sind im Internet verfügbar unter [www.statistik.bayern.de/produkte](http://www.statistik.bayern.de/produkte)

## Impressum

### Statistische Berichte

bieten in tabellarischer Form neuestes Zahlenmaterial der jeweiligen Erhebung. Dieses wird, soweit erforderlich, methodisch erläutert und kurz kommentiert.

### Herausgeber, Druck und Vertrieb

Bayerisches Landesamt für Statistik  
Nürnberger Straße 95  
90762 Fürth

### Papier

Gedruckt auf umweltfreundlichem Papier, chlorfrei gebleicht.

### Vertrieb

E-Mail [vertrieb@statistik.bayern.de](mailto:vertrieb@statistik.bayern.de)  
Telefon 0911 98208-6311  
Telefax 0911 98208-96638

### Auskunftsdienst

E-Mail [info@statistik.bayern.de](mailto:info@statistik.bayern.de)  
Telefon 0911 98208-6563  
Telefax 0911 98208-96563

© **Bayerisches Landesamt für Statistik, Fürth 2025**  
Vervielfältigung und Verbreitung, auch auszugsweise, mit Quellenangabe gestattet.

**Hinweis:** Diese Druckschrift wird im Rahmen der Öffentlichkeitsarbeit der Bayerischen Staatsregierung herausgegeben. Sie darf weder von Parteien noch von Wahlwerbern oder Wahlhelfern im Zeitraum von fünf Monaten vor einer Wahl zum Zwecke der Wahlwerbung verwendet werden. Dies gilt für Landtags-, Bundestags-, Kommunal- und Europawahlen. Missbräuchlich ist während dieser Zeit insbesondere die Verteilung auf Wahlveranstaltungen, an Informationsständen der Parteien sowie das Einlegen, Aufdrucken und Aufkleben parteipolitischer Informationen oder Werbemittel. Untersagt ist gleichfalls die Weitergabe an Dritte zum Zwecke der Wahlwerbung. Auch ohne zeitlichen Bezug zu einer bevorstehenden Wahl darf die Druckschrift nicht in einer Weise verwendet werden, die als Parteinahme der Staatsregierung zugunsten einzelner politischer Gruppen verstanden werden könnte. Den Parteien ist es gestattet, die Druckschrift zur Unterrichtung ihrer eigenen Mitglieder zu verwenden.

# Inhaltsverzeichnis

<b>Vorbemerkungen .....</b>	<b>5</b>
1. Einrichtungen und betreute Wohnformen für volljährige Menschen mit Behinderung am 1. Oktober 2024 nach Einrichtungsarten, Trägergruppen und Regierungsbezirken sowie nach Jahr der Inbetriebnahme in Bayern .....	7
2. Räume in Einrichtungen und betreuten Wohnformen für volljährige Menschen mit Behinderung am 1. Oktober 2024 nach Einrichtungsarten, Trägergruppen und Regierungsbezirken sowie nach Raumarten in Bayern .....	8
3. Vorhandene Plätze und belegte Plätze (Bewohner/-innen) in Einrichtungen und betreuten Wohnformen für volljährige Menschen mit Behinderung am 1. Oktober 2024 nach Einrichtungsarten, Trägergruppen und Regierungsbezirken in Bayern.....	10
4. Schaubild: Vorhandene Plätze in Einrichtungen und betreuten Wohnformen für volljährige Menschen mit Behinderung am 1. Oktober 2024 in den kreisfreien Städten und Landkreisen Bayerns .....	12
5. Bewohner/-innen in Einrichtungen und betreuten Wohnformen für volljährige Menschen mit Behinderung am 1. Oktober 2024 nach Einrichtungsarten, Trägergruppen und Regierungsbezirken sowie nach Behinderungsarten in Bayern .....	13
6. Einrichtungen und betreute Wohnformen für volljährige Menschen mit Behinderung am 1. Oktober 2024 nach Einrichtungsarten, Trägergruppen sowie nach betreutem (besonderen) Personenkreis in Bayern .....	14
7. Bewohnergruppen in Einrichtungen und betreuten Wohnformen für volljährige Menschen mit Behinderung am 1. Oktober 2024 nach Einrichtungsarten, Trägergruppen und Regierungsbezirken sowie nach Gruppengröße und Geschlecht in Bayern.....	16
8. Bewohner/-innen in Einrichtungen und betreuten Wohnformen für volljährige Menschen mit Behinderung am 1. Oktober 2024 nach Behinderungsarten, Einrichtungsarten, Trägergruppen und Regierungsbezirken sowie nach Altersgruppen in Bayern .....	17
9. Einrichtungen und betreute Wohnformen für volljährige Menschen mit Behinderung am 1. Oktober 2024 nach Einrichtungsarten, Trägergruppen und Regierungsbezirken sowie nach Angeboten für Bewohner/-innen in Bayern.....	18
10. Bewohner/-innen in Einrichtungen und betreuten Wohnformen für volljährige Menschen mit Behinderung am 1. Oktober 2024 nach Einrichtungsarten, Trägergruppen und Regierungsbezirken sowie nach Wohnsitz vor Aufnahme in die Einrichtung in Bayern .....	20
11. Durchschnittlicher Pflege-Tagessatz in Einrichtungen und betreuten Wohnformen für volljährige Menschen mit Behinderung am 1. Oktober 2024 nach Einrichtungsarten, Trägergruppen und Regierungsbezirken in Bayern .....	21
12. Anzahl der verhandelten Plätze und geschätzter Bedarf an Plätzen in 5 Jahren am 1. Oktober 2024 nach Einrichtungsarten, Trägergruppen und Regierungsbezirken sowie Art der von der Einrichtung abgeschlossenen Leistungsvereinbarung in Bayern .....	22
13. Tätige Bewohner/-innen in Einrichtungen und betreuten Wohnformen für volljährige Menschen mit Behinderung am 1. Oktober 2024 nach Einrichtungsarten, Trägergruppen und Regierungsbezirken sowie nach Tätigkeiten und beruflicher Bildung in Bayern .....	24

14. Tätige Personen (Personal) in Einrichtungen und betreuten Wohnformen für volljährige Menschen mit Behinderung am 1. Oktober 2024 nach Einrichtungsarten, Trägergruppen und Regierungsbezirken sowie nach Tätigkeitsbereichen in Bayern	
14.1 Insgesamt .....	26
14.2 Vollzeitbeschäftigte .....	28
14.3 Teilzeitbeschäftigte .....	29
14.4 Geringfügig Beschäftigte .....	30
14.5 Praktikanten, Auszubildende, im dualen Studium und Bundesfreiwilligendienst (BFD) .....	31
15. Beschäftigte (Personal) in betreuenden Bereichen in Einrichtungen und betreuten Wohnformen für volljährige Menschen mit Behinderung am 1. Oktober 2024 nach Einrichtungsarten, Trägergruppen und Regierungsbezirken sowie nach Berufsausbildung in Bayern	
15.1 Insgesamt .....	32
15.2 Vollzeitbeschäftigte .....	36
15.3 Teilzeitbeschäftigte .....	40
15.4 Geringfügig Beschäftigte .....	44
15.5 Praktikanten, Auszubildende, im dualen Studium.....	48
16. Einrichtungen und betreute Wohnformen für volljährige Menschen mit Behinderung sowie Plätze, Bewohner/-innen und Beschäftigte in den kreisfreien Städten und Landkreisen am 1. Oktober 2024 in Bayern.....	52

## Vorbemerkungen

### Rechtsgrundlage

Die Statistik "Einrichtungen und betreute Wohnformen für volljährige Menschen mit Behinderung" wurde vom Statistischen Genehmigungsausschuss unter der Nr. V/1/95 am 25.01.1995 genehmigt. Sie wird seit 1. Juli 1996 im Auftrag des Bayerischen Staatsministeriums für Familie, Arbeit und Soziales alle zwei Jahre durchgeführt und ist eine Landesstatistik im Sinne des Bayerischen Statistikgesetzes vom 10.08.1990. Mit der Erhebung 2018 wurde der Stichtag auf den 1. Oktober geändert.

### Informationen

Die Ergebnisse der Erhebung werden vom Bayerischen Landesamt für Statistik im vorliegenden Statistischen Bericht, die Adressen der Einrichtungen sowie Eckzahlen in einem eigenen Verzeichnis veröffentlicht. Da es sich bei der Statistik um eine freiwillige Erhebung handelt, haben von den insgesamt 899 nur 731 Einrichtungen Daten zur Verfügung gestellt. Dem vorliegenden Bericht liegen diese Daten zu Grunde.

### Art der Einrichtung

Die Art der Einrichtung unterscheidet eingliedrige und mehrgliedrige Einrichtungen.

#### Eingliedrige Einrichtungen

- 1 Wohnheim für intensiv pflegebedürftige behinderte Erwachsene
- 2 Wohnheim mit Tagesbetreuung für behinderte Erwachsene nach dem Erwerbsleben
- 3 Wohnheim für behinderte Erwachsene mit Förderstätte
- 5 Wohnheim für behinderte Erwachsene, die in einer Werkstatt für Behinderte (WfB) beschäftigt sind oder auf dem allgemeinen Arbeitsmarkt
- 6 Wohnheim für behinderte Erwachsene, die zu einer Tätigkeit in einer WfB oder auf dem allgemeinen Arbeitsmarkt (noch) nicht in der Lage sind
- 7 Wohnheim mit sozialtherapeutischer Betreuung, für psychisch behinderte Erwachsene oder Erwachsene mit chronischen Folgen von Suchtmittelmissbrauch
- 8 Übergangseinrichtung: Der Aufenthalt ist von Anfang befristet und mit dem Erreichen einer Zielsetzung verbunden (Clearingstelle)
- 9 Betreute Wohngruppe mit Betreuung für behinderte Erwachsene, die zu einem weitgehend selbstbestimmten Leben befähigt sind oder werden sollen
- 10 Ambulant betreute Wohngemeinschaft für behinderte Erwachsene, die ihre Betreuungs-, Pflege- und Hilfsdienste von ambulanten Anbietern beziehen
- 11 Einrichtung mit Versorgungsvertrag nach SGB XI für Erwachsene mit körperlicher oder geistiger oder Sinnesbehinderung
- 12 Einrichtung mit Versorgungsvertrag nach SGB XI für Erwachsene mit psychischer Behinderung oder chronischer Suchterkrankung
- 14 Lebens-/ Dorfgemeinschaft

#### Mehrgliedrige Einrichtungen

- 13 Mehrgliedrige Langzeiteinrichtung

## **Pflegegrade nach dem Elften Buch Sozialgesetzbuch, soziale Pflegeversicherung**

Pflegebedürftige des **Pflegegrades I** sind Personen mit einer geringen Beeinträchtigung der Selbstständigkeit.

Pflegebedürftige des **Pflegegrades II** sind Personen mit einer erheblichen Beeinträchtigung der Selbstständigkeit, die zuvor in der „Pflegestufe 0“ mit eingeschränkter Alltagskompetenz und Pflegestufe 1 eingestuft wurden.

Pflegebedürftige des **Pflegegrades III** sind Personen mit einer schweren Beeinträchtigung der Selbstständigkeit, die zuvor in der Pflegestufe 1 mit eingeschränkter Alltagskompetenz und Pflegestufe 2 eingestuft wurden.

Pflegebedürftige des **Pflegegrades IV** sind Personen mit der schwersten Beeinträchtigung der Selbstständigkeit, die zuvor in der Pflegestufe 2 mit eingeschränkter Alltagskompetenz und Pflegestufe 3 eingestuft wurden.

Pflegebedürftige des **Pflegegrades V** sind Personen mit der schwersten Beeinträchtigung der Selbstständigkeit mit besonderen Anforderungen an die pflegerische Versorgung, die zuvor in der Pflegestufe 3 mit eingeschränkter Alltagskompetenz und/oder Härtefall eingestuft wurden.

## **Personen nach Art der Behinderung**

### Personen mit nur einer vorherrschenden Behinderung

Dargestellt sind in den Tabellen Personen mit Sinnesbehinderung (darunter Blinde / Sehbehinderte sowie Gehörlose), Körperbehinderung, geistiger Behinderung, psychischer Behinderung und ferner chronisch Suchtkranke.

Für Personen mit einer vorherrschenden psychischen Behinderung gilt folgende Definition:

Hierzu zählen Personen, bei denen eine psychiatrische Diagnose vorliegt, wie z.B. Schizophrenie, affektive Psychose (z.B. Manie, endogene Depression), organische Psychose (z.B. psychiatrische Fälle, Folgezustände nach Alkoholmissbrauch).

### Personen mit Mehrfachbehinderung

Personen mit Mehrfachbehinderung sind solche, die zwei oder mehrere vorherrschende Behinderungsarten aufweisen. Heimbewohner, die neben einer vorherrschenden Behinderungsart weitere, weniger ausgeprägte Behinderungen aufweisen, werden zu den Personen mit nur einer vorherrschenden Behinderung gezählt.

## **Kurzzeitpflege**

Seit 2010 werden Plätze für Kurzzeitpflege sowie Bewohner in Kurzzeitpflege nicht mehr separat ausgewiesen, sie sind in der Zahl der vorhandenen Plätze bzw. der betreuten Personen enthalten.

## **Geschätzter Bedarf in 5 Jahren**

Bei keiner Angabe eines geschätzten Bedarfs an Plätzen in 5 Jahren wurde in der Statistik ein gleichbleibender Platzbedarf unterstellt.

**1. Einrichtungen und betreute Wohnformen für volljährige Menschen mit Behinderung am 1. Oktober 2024  
nach Einrichtungsarten, Trägergruppen und Regierungsbezirken sowie nach Jahr der Inbetriebnahme in Bayern**

Lfd. Nr.	Art der Einrichtung Trägergruppe Gebiet	Ein- richtungen insgesamt	davon nach Jahr der Inbetriebnahme					
			bis 1900	1901 bis 1940	1941 bis 1980	1981 bis 2000	2001 bis 2020	2021 oder später
<b>1</b>	<b>Insgesamt .....</b>	<b>731</b>	<b>17</b>	<b>7</b>	<b>67</b>	<b>297</b>	<b>298</b>	<b>45</b>
<b>Nach Einrichtungsarten</b>								
2	Eingliedrige Einrichtungen zusammen .....	677	4	3	62	288	279	41
	davon							
	Wohnheime							
3	für intensiv pflegebedürftige behinderte Erwachsene .....	4	-	-	-	1	3	-
4	für beh. Erwachsene nach dem Erwerbsleben .....	16	-	-	-	5	10	1
5	für behinderte Erwachsene mit Förderstätte .....	66	1	-	11	20	32	2
	für beh. Erwachsene, die in einer Werkstatt für Be- hinderte (WfB) beschäftigt sind oder auf dem							
6	allgemeinen Arbeitsmarkt .....	295	3	3	26	135	108	20
	für beh. Erwachsene, die zu einer Tätigkeit in einer WfB oder auf dem allgemeinen Arbeits-							
7	markt (noch) nicht in der Lage sind .....	19	-	-	1	11	7	-
	mit sozialtherapeutischer Betreuung, für psychisch beh. Erwachsene oder Erwachsene mit							
8	chronischen Folgen von Suchtmittelmissbrauch .....	120	-	-	12	59	46	3
	Übergangseinrichtungen: Der Aufenthalt ist von Anfang an befristet und mit dem Erreichen einer							
9	Zielsetzung verbunden (Clearingstelle) .....	32	-	-	6	11	14	1
	Betreutes Wohnen							
	Betr. Wohngruppen mit Betr. für beh. Erwachsene, die zu einem weitgehend selbstbestimmten Leben							
10	befähigt sind oder werden sollen .....	65	-	-	1	29	30	5
	Ambulant betr. Wohngemeinschaften für beh. Erwach- sene, die ihre Betreuungs-, Pflege- und Hilfsdienste							
11	von ambul. Anbietern beziehen .....	35	-	-	-	5	22	8
	Einrichtungen mit Versorgungsvertrag nach SGB XI für Erwachsene mit körperlicher oder geistiger							
12	oder Sinnesbehinderung .....	16	-	-	1	9	5	1
	Erwachsene mit psychischer Behinderung oder chronischer Suchterkrankung .....							
13	Lebens-/Dorfgemeinschaften .....	6	-	-	2	2	2	-
14	Lebens-/Dorfgemeinschaften .....	3	-	-	2	1	-	-
	Mehrgliedrige Einrichtungen							
15	Mehrgliedrige Langzeiteinrichtungen .....	54	13	4	5	9	19	4
<b>Nach Trägergruppen</b>								
16	Öffentliche Wohlfahrtspflege (Kommunale Träger) .....	14	-	1	1	6	6	-
17	Freie Wohlfahrtspflege zusammen .....	589	17	6	42	239	247	38
	davon							
18	Arbeiterwohlfahrt .....	37	-	-	1	21	12	3
19	Bayerisches Rotes Kreuz .....	7	-	-	2	3	2	-
20	Caritasverband .....	159	17	5	6	56	66	9
21	Diakonisches Werk, Innere Mission .....	97	-	-	14	40	38	5
22	Paritätischer Wohlfahrtsverband .....	77	-	-	9	36	28	4
23	Sonstige gemeinnützige Träger .....	212	-	1	10	83	101	17
24	Private, gewerbliche Träger .....	128	-	-	24	52	45	7
<b>Nach Regierungsbezirken</b>								
25	Oberbayern .....	200	4	1	15	87	81	12
26	Niederbayern .....	90	1	1	7	34	41	6
27	Oberpfalz .....	96	3	-	12	43	31	7
28	Oberfranken .....	61	1	1	3	28	26	2
29	Mittelfranken .....	77	2	1	11	28	30	5
30	Unterfranken .....	76	-	1	10	34	27	4
31	Schwaben .....	131	6	2	9	43	62	9

## 2. Räume in Einrichtungen und betreuten Wohnformen für volljährige Menschen mit Behinderung am 1. Oktober 2024

Lfd. Nr.	Art der Einrichtung Trägergruppe Gebiet	Räume insgesamt	darunter für Rollstuhl- fahrer geeignet	davon (Spalte 1) nach Raumarten			
				Einzelzimmer			darunter für Rollstuhlfahrer geeignet
				mit	ohne	zusammen	
				Waschbecken/Nasszelle			
1	Insgesamt .....	23 832	6 638	15 520	5 087	20 607	5 391
	Nach Einrichtungsarten						
2	Eingliedrige Einrichtungen zusammen .....	18 631	4 722	12 651	3 640	16 291	3 958
	davon						
	Wohnheime						
3	für intensiv pflegebedürftige behinderte Erwachsene .....	92	67	87	-	87	64
4	für beh. Erwachsene nach dem Erwerbsleben .....	362	83	294	32	326	62
5	für behinderte Erwachsene mit Förderstätte .....	1 963	809	1 478	301	1 779	670
	für beh. Erwachsene, die in einer Werkstatt für Be- hinderte (WfB) beschäftigt sind oder auf dem						
6	allgemeinen Arbeitsmarkt .....	9 096	2 400	6 726	1 543	8 269	2 120
	für beh. Erwachsene, die zu einer Tätigkeit						
7	in einer WfB oder auf dem allgemeinen Arbeits- markt (noch) nicht in der Lage sind .....	386	21	250	100	350	20
	mit sozialtherapeutischer Betreuung, für						
8	psychisch beh. Erwachsene oder Erwachsene mit chronischen Folgen von Suchtmittelmissbrauch .....	3 935	648	2 289	773	3 062	509
	Übergangseinrichtungen: Der Aufenthalt ist von						
9	Anfang an befristet und mit dem Erreichen einer Zielsetzung verbunden (Clearingstelle) .....	927	141	747	90	837	139
	Betreutes Wohnen						
	Betr. Wohngruppen mit Betr. für beh. Erwachsene, die zu einem weitgehend selbstbestimmten Leben						
10	befähigt sind oder werden sollen .....	671	42	194	430	624	41
	Ambulant betr. Wohngemeinschaften für beh. Erwach- sene, die ihre Betreuungs-, Pflege- und Hilfsdienste						
11	von ambul. Anbietern beziehen .....	281	87	64	149	213	18
	Einrichtungen mit Versorgungsvertrag nach SGB XI						
12	für Erwachsene mit körperlicher oder geistiger oder Sinnesbehinderung .....	459	341	291	78	369	266
	Erwachsene mit psychischer Behinderung oder						
13	chronischer Suchterkrankung .....	189	45	106	8	114	11
14	Lebens-/Dorfgemeinschaften .....	270	38	125	136	261	38
	Mehrgliedrige Einrichtungen						
15	Mehrgliedrige Langzeiteinrichtungen .....	5 201	1 916	2 869	1 447	4 316	1 433
	davon						
16	Pflegebereich .....	1 812	692	820	567	1 387	454
17	Wohnbereich .....	3 389	1 224	2 049	880	2 929	979
	Nach Trägergruppen						
18	Öffentliche Wohlfahrtspflege (Kommunale Träger) .....	517	204	326	74	400	149
19	Freie Wohlfahrtspflege zusammen .....	19 868	5 605	13 369	4 403	17 772	4 685
	davon						
20	Arbeiterwohlfahrt .....	1 246	292	803	191	994	230
21	Bayerisches Rotes Kreuz .....	113	-	69	12	81	-
22	Caritasverband .....	8 957	2 423	5 672	2 212	7 884	1 948
23	Diakonisches Werk, Innere Mission .....	2 385	565	1 735	426	2 161	511
24	Paritätischer Wohlfahrtsverband .....	2 198	581	1 246	834	2 080	513
25	Sonstige gemeinnützige Träger .....	4 969	1 744	3 844	728	4 572	1 483
26	Private, gewerbliche Träger .....	3 447	829	1 825	610	2 435	557
	Nach Regierungsbezirken						
27	Oberbayern .....	6 749	1 626	4 527	1 227	5 754	1 383
28	Niederbayern .....	2 186	641	1 253	592	1 845	363
29	Oberpfalz .....	2 647	736	1 719	509	2 228	535
30	Oberfranken .....	1 927	368	1 398	262	1 660	286
31	Mittelfranken .....	3 370	1 267	2 311	606	2 917	1 109
32	Unterfranken .....	2 185	645	1 335	601	1 936	595
33	Schwaben .....	4 768	1 355	2 977	1 290	4 267	1 120



**nach Einrichtungsarten, Trägergruppen und Regierungsbezirken sowie nach Raumarten in Bayern**

noch: davon (Spalte 1) nach Raumarten										Lfd. Nr.
Doppelzimmer				Mehrbettzimmer				Appartements		
mit	ohne	zusammen	darunter für Rollstuhlfahrer geeignet	mit	ohne	zusammen	darunter für Rollstuhlfahrer geeignet	zusammen	darunter für Rollstuhlfahrer geeignet	
Waschbecken/Nasszelle				Waschbecken/Nasszelle						
1 813	671	2 484	884	-	3	3	2	738	361	1
Nach Einrichtungsarten										
1 307	424	1 731	474	-	3	3	2	606	288	2
4	1	5	3	-	-	-	-	-	-	3
8	-	8	4	-	-	-	-	28	17	4
119	42	161	48	-	-	-	-	23	91	5
328	221	549	182	-	1	1	-	277	98	6
24	8	32	1	-	-	-	-	4	-	7
668	89	757	127	-	-	-	-	116	12	8
37	8	45	2	-	-	-	-	45	-	9
1	-	1	-	-	-	-	-	46	1	10
-	1	1	-	-	-	-	-	67	69	11
34	54	88	73	-	2	2	2	-	-	12
75	-	75	34	-	-	-	-	-	-	13
9	-	9	-	-	-	-	-	-	-	14
506	247	753	410	-	-	-	-	132	73	15
260	163	423	238	-	-	-	-	2	-	16
246	84	330	172	-	-	-	-	130	73	17
Nach Trägergruppen										
95	17	112	55	-	-	-	-	5	-	18
999	423	1 422	570	-	1	1	-	673	350	19
153	12	165	54	-	-	-	-	87	8	20
32	-	32	-	-	-	-	-	-	-	21
559	250	809	356	-	1	1	-	263	119	22
41	66	107	41	-	-	-	-	117	13	23
23	18	41	16	-	-	-	-	77	52	24
191	77	268	103	-	-	-	-	129	158	25
719	231	950	259	-	2	2	2	60	11	26
Nach Regierungsbezirken										
538	127	665	63	-	-	-	-	330	180	27
172	111	283	211	-	-	-	-	58	67	28
271	91	362	177	-	2	2	2	55	22	29
158	40	198	72	-	-	-	-	69	10	30
271	102	373	140	-	-	-	-	80	18	31
110	108	218	46	-	-	-	-	31	4	32
293	92	385	175	-	1	1	-	115	60	33

### 3. Vorhandene Plätze und belegte Plätze (Bewohner/-innen) in Einrichtungen und betreuten Trägergruppen und

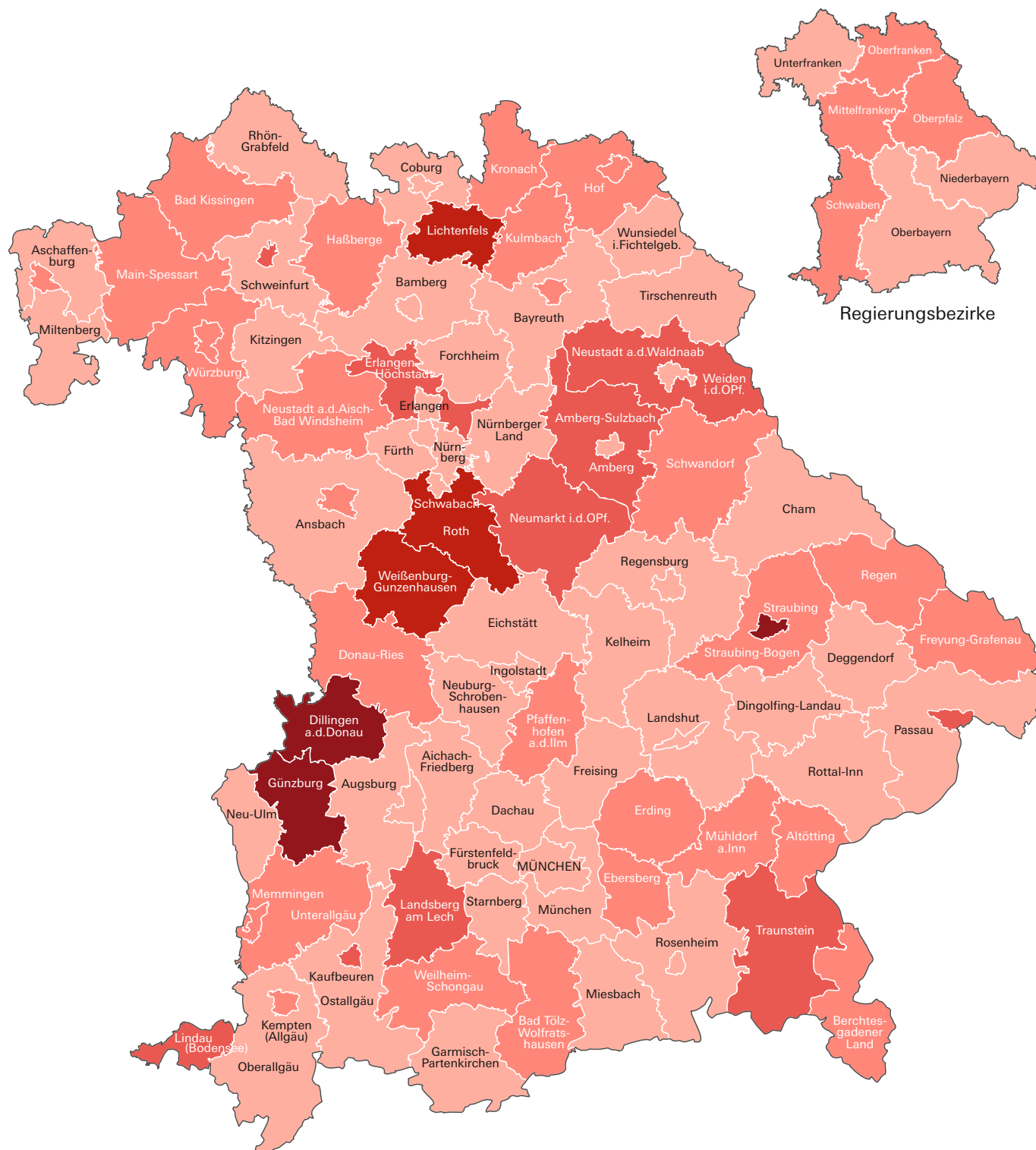
Lfd. Nr.	Art der Einrichtung Trägergruppe Gebiet	Vorhandene Plätze				
		insgesamt	darunter			
			anerkannt im Sinne des Pflegeversicherungs-gesetzes	geschätzter Bedarf an Plätzen in 5 Jahren	für Jugendliche unter 18 Jahren	als eingestreute Plätze zur Kurzzeitpflege nutzbar
1	<b>Insgesamt .....</b>	<b>26 355</b>	<b>2 575</b>	<b>2 967</b>	<b>235</b>	<b>101</b>
<b>Nach Einrichtungsarten</b>						
2	Eingliedrige Einrichtungen zusammen .....	20 526	1 690	1 936	133	84
	davon Wohnheime					
3	für intensiv pflegebedürftige behinderte Erwachsene .....	96	32	34	-	9
4	für beh. Erwachsene nach dem Erwerbsleben .....	371	-	-	-	4
5	für behinderte Erwachsene mit Förderstätte .....	2 089	20	42	-	12
	für beh. Erwachsene, die in einer Werkstatt für Behinderte (WfB) beschäftigt sind oder auf dem allgemeinen Arbeitsmarkt .....	9 681	346	346	133	55
6	für beh. Erwachsene, die zu einer Tätigkeit in einer WfB oder auf dem allgemeinen Arbeitsmarkt (noch) nicht in der Lage sind .....	416	-	-	-	-
7	mit sozialtherapeutischer Betreuung, für psychisch beh. Erwachsene oder Erwachsene mit chronischen Folgen von Suchtmittelmissbrauch .....	4 736	453	460	-	-
8	Übergangseinrichtungen: Der Aufenthalt ist von Anfang an befristet und mit dem Erreichen einer Zielsetzung verbunden (Clearingstelle) .....	1 011	27	27	-	-
9	Betreutes Wohnen					
	Betr. Wohngruppen mit Betr. für beh. Erwachsene, die zu einem weitgehend selbstbestimmten Leben befähigt sind oder werden sollen .....	702	-	-	-	-
10	Ambulant betr. Wohngemeinschaften für beh. Erwachsene, die ihre Betreuungs-, Pflege- und Hilfsdienste von ambul. Anbietern beziehen .....	335	-	-	-	-
11	Einrichtungen mit Versorgungsvertrag nach SGB XI für Erwachsene mit körperlicher oder geistiger oder Sinnesbehinderung .....	549	549	714	-	4
12	Erwachsene mit psychischer Behinderung oder chronischer Suchterkrankung .....	263	263	313	-	-
13	Lebens-/Dorfgemeinschaften .....	277	-	-	-	-
14	Mehrgliedrige Einrichtungen					
15	Mehrgliedrige Langzeiteinrichtungen .....	5 829	885	1 031	102	17
<b>Nach Trägergruppen</b>						
16	Öffentliche Wohlfahrtspflege (Kommunale Träger) .....	634	207	227	-	2
17	Freie Wohlfahrtspflege zusammen .....	21 405	1 321	1 402	224	97
	davon					
18	Arbeiterwohlfahrt .....	1 410	146	166	-	-
19	Bayerisches Rotes Kreuz .....	140	-	-	-	-
20	Caritasverband .....	9 673	495	516	198	33
21	Diakonisches Werk, Innere Mission .....	2 533	121	121	10	11
22	Paritätischer Wohlfahrtsverband .....	2 279	373	373	16	5
23	Sonstige gemeinnützige Träger .....	5 370	186	226	-	48
24	Private, gewerbliche Träger .....	4 316	1 047	1 338	11	2
<b>Nach Regierungsbezirken</b>						
25	Oberbayern .....	7 476	751	805	95	16
26	Niederbayern .....	2 427	202	252	-	7
27	Oberpfalz .....	2 964	343	489	1	24
28	Oberfranken .....	2 109	163	206	34	1
29	Mittelfranken .....	3 779	110	146	63	12
30	Unterfranken .....	2 382	367	407	-	14
31	Schwaben .....	5 218	639	662	42	27

<sup>1)</sup> Einschließlich Divers und ohne Angabe (nach Personenstandsgesetz) beim Geschlecht.

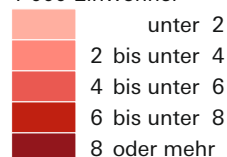
**Wohnformen für volljährige Menschen mit Behinderung am 1. Oktober 2024 nach Einrichtungsarten,  
Regierungsbezirken in Bayern**

Belegte Plätze (Bewohner/-innen)											Lfd. Nr.
von Männern <sup>1)</sup>	von Frauen	insgesamt	darunter								
			mit Beschluss nach § 1906 Abs. 4 BGB	für Jugend- liche unter 18 Jahren	zur Kurz- zeitpflege genutzt	für Pflegebedürftige im Sinne des Pflegeversicherungsgesetzes nach					
						Grad I	Grad II	Grad III	Grad IV	Grad V	
14 915	10 290	25 205	1 777	171	30	971	2 803	2 522	1 482	844	1
Nach Einrichtungsarten											
11 783	7 815	19 598	1 385	96	25	855	2 248	1 971	1 096	620	2
38	48	86	3	-	-	-	5	12	12	18	3
174	174	348	7	-	2	7	58	49	31	14	4
1 194	782	1 976	131	-	7	40	207	253	188	154	5
5 176	4 048	9 224	352	95	16	458	1 306	1 289	601	163	6
270	130	400	-	-	-	21	74	15	6	1	7
3 084	1 468	4 552	723	-	-	247	357	104	28	6	8
648	308	956	64	-	-	20	26	3	1	2	9
426	249	675	-	-	-	11	23	19	10	21	10
164	152	316	-	1	-	5	13	14	5	3	11
296	242	538	83	-	-	1	27	107	173	230	12
145	107	252	22	-	-	19	57	52	21	5	13
168	107	275	-	-	-	26	95	54	20	3	14
3 132	2 475	5 607	392	75	5	116	555	551	386	224	15
Nach Trägergruppen											
392	210	602	62	-	-	12	76	87	56	25	16
11 792	8 674	20 466	1 064	160	29	781	2 245	2 128	1 222	684	17
870	498	1 368	213	-	-	60	141	58	27	25	18
81	55	136	-	-	-	12	27	3	1	-	19
5 207	3 969	9 176	490	145	10	288	944	801	520	310	20
1 548	862	2 410	205	10	-	74	224	186	82	55	21
1 285	927	2 212	25	4	-	135	306	227	101	34	22
2 801	2 363	5 164	131	1	19	212	603	853	491	260	23
2 731	1 406	4 137	651	11	1	178	482	307	204	135	24
Nach Regierungsbezirken											
4 318	2 855	7 173	595	72	8	371	711	519	266	152	25
1 373	939	2 312	70	1	4	115	445	445	260	178	26
1 594	1 224	2 818	188	1	4	110	282	315	214	137	27
1 199	809	2 008	185	26	-	66	251	186	122	104	28
2 231	1 375	3 606	539	42	4	96	440	437	264	73	29
1 330	946	2 276	52	-	-	57	211	164	105	81	30
2 870	2 142	5 012	148	29	10	156	463	456	251	119	31

# Vorhandene Plätze in Einrichtungen und betreuten Wohnformen für volljährige Menschen mit Behinderung in den kreisfreien Städten und Landkreisen Bayerns am 1. Oktober 2024\* je 1 000 Einwohner



Plätze je  
1 000 Einwohner



Häufigkeit

Minimum: Lkr. Aschaffenburg 0,12  
Maximum: Krfr. St. Straubing 11,22  
**Bayern: 2,00**

\* Da es sich bei der Statistik um eine freiwillige Erhebung handelt, haben von den insgesamt 899 nur 731 Einrichtungen Daten zur Verfügung gestellt. Im Schaubild liegen diese Daten zu Grunde.

**5. Bewohner/-innen in Einrichtungen und betreuten Wohnformen für volljährige Menschen mit Behinderung am  
1. Oktober 2024 nach Einrichtungsarten, Trägergruppen und Regierungsbezirken sowie  
nach Behinderungsarten in Bayern**

Lfd. Nr.	Art der Einrichtung Trägergruppe Gebiet	Bewoh- ner/-innen insge- samt	davon nach Art der Behinderung							
			Sinnes- behin- derte	darunter		Körper- behin- derte	geistig Behin- derte	psy- chisch Behin- derte	chro- nisch Sucht- kranke	Mehr- fach- behin- derte <sup>1)</sup>
				Blinde/ Seh- behin- derte	Gehör- lose					
<b>1</b>	<b>Insgesamt .....</b>	<b>25 205</b>	<b>458</b>	<b>197</b>	<b>261</b>	<b>644</b>	<b>11 231</b>	<b>5 829</b>	<b>1 655</b>	<b>5 388</b>
	<b>Nach Einrichtungsarten</b>									
2	Eingliedrige Einrichtungen zusammen .....	19 598	35	32	3	515	8 701	4 927	1 459	3 961
	davon Wohnheime									
3	für intensiv pflegebedürftige behinderte Erwachsene .....	86	-	-	-	-	1	-	-	85
4	für beh. Erwachsene nach dem Erwerbsleben .....	348	-	-	-	-	251	19	-	78
5	für behinderte Erwachsene mit Förderstätte .....	1 976	1	-	1	41	1 009	206	5	714
	für beh. Erwachsene, die in einer Werkstatt für Be- hinderte (WfB) beschäftigt sind oder auf dem allgemeinen Arbeitsmarkt .....	9 224	9	9	-	416	6 667	407	7	1 718
6	für beh. Erwachsene, die zu einer Tätigkeit in einer WfB oder auf dem allgemeinen Arbeits- markt (noch) nicht in der Lage sind .....	400	1	-	1	-	11	354	7	27
7	mit sozialtherapeutischer Betreuung, für psychisch beh. Erwachsene oder Erwachsene mit chronischen Folgen von Suchtmittelmissbrauch .....	4 552	3	2	1	14	11	2 483	1 197	844
8	Übergangseinrichtungen: Der Aufenthalt ist von Anfang an befristet und mit dem Erreichen einer Zielsetzung verbunden (Clearingstelle) .....	956	-	-	-	2	-	699	142	113
9	Betreutes Wohnen									
	Betr. Wohngruppen mit Betr. für beh. Erwachsene, die zu einem weitgehend selbstbestimmten Leben befähigt sind oder werden sollen .....	675	-	-	-	1	167	357	79	71
10	Ambulant betr. Wohngemeinschaften für beh. Erwach- sene, die ihre Betreuungs-, Pflege- und Hilfsdienste von ambul. Anbietern beziehen .....	316	21	21	-	5	94	178	-	18
11	Einrichtungen mit Versorgungsvertrag nach SGB XI für Erwachsene mit körperlicher oder geistiger oder Sinnesbehinderung .....	538	-	-	-	36	262	4	-	236
12	Erwachsene mit psychischer Behinderung oder chronischer Suchterkrankung .....	252	-	-	-	-	-	214	22	16
13	Lebens-/Dorfgemeinschaften .....	275	-	-	-	-	228	6	-	41
14	Mehrgliedrige Einrichtungen									
15	Mehrgliedrige Langzeiteinrichtungen .....	5 607	423	165	258	129	2 530	902	196	1 427
	davon									
16	Pflegebereich .....	2 042	178	69	109	44	692	246	88	794
17	Wohnbereich .....	3 565	245	96	149	85	1 838	656	108	633
	<b>Nach Trägergruppen</b>									
18	Öffentliche Wohlfahrtspflege (Kommunale Träger) .....	602	-	-	-	-	20	399	78	105
19	Freie Wohlfahrtspflege zusammen .....	20 466	457	196	261	636	10 174	3 824	1 100	4 275
	davon									
20	Arbeiterwohlfahrt .....	1 368	-	-	-	13	19	1 017	241	78
21	Bayerisches Rotes Kreuz .....	136	-	-	-	-	-	124	-	12
22	Caritasverband .....	9 176	447	188	259	206	4 606	1 036	512	2 369
23	Diakonisches Werk, Innere Mission .....	2 410	-	-	-	70	1 291	517	165	367
24	Paritätischer Wohlfahrtsverband .....	2 212	1	1	-	252	864	646	100	349
25	Sonstige gemeinnützige Träger .....	5 164	9	7	2	95	3 394	484	82	1 100
26	Private, gewerbliche Träger .....	4 137	1	1	-	8	1 037	1 606	477	1 008
	<b>Nach Regierungsbezirken</b>									
27	Oberbayern .....	7 173	64	4	60	290	2 414	2 110	567	1 728
28	Niederbayern .....	2 312	6	5	1	36	1 293	444	53	480
29	Oberpfalz .....	2 818	42	41	1	109	1 533	660	133	341
30	Oberfranken .....	2 008	-	-	-	24	1 045	418	277	244
31	Mittelfranken .....	3 606	1	1	-	73	1 484	623	270	1 155
32	Unterfranken .....	2 276	8	5	3	5	1 231	473	116	443
33	Schwaben .....	5 012	337	141	196	107	2 231	1 101	239	997

<sup>1)</sup> Mit zwei oder mehreren vorherrschenden Behinderungsarten.

## 6. Einrichtungen und betreute Wohnformen für volljährige Menschen mit Behinderung am 1. Oktober 2024

Lfd. Nr.	Art der Einrichtung Trägergruppe Gebiet	Einrichtungen insgesamt	hiervon <sup>1)</sup> Anzahl der Einrichtungen für darin betreute Personen mit			
			mehreren Behinderungen	geistiger Behinderung	psychischer Behinderung	Schädel-/Hirnverletzungen
1	<b>Insgesamt .....</b>	<b>731</b>	<b>316</b>	<b>475</b>	<b>495</b>	<b>150</b>
	<b>Nach Einrichtungenarten</b>					
2	Eingliedrige Einrichtungen zusammen .....	677	265	426	457	125
	davon Wohnheime					
3	für intensiv pflegebedürftige behinderte Erwachsene .....	4	4	4	3	1
4	für beh. Erwachsene nach dem Erwerbsleben .....	16	11	15	11	1
5	für behinderte Erwachsene mit Förderstätte .....	66	48	55	30	23
	für beh. Erwachsene, die in einer Werkstatt für Behinderte (WfB) beschäftigt sind oder auf dem					
6	allgemeinen Arbeitsmarkt .....	295	143	266	171	56
	für beh. Erwachsene, die zu einer Tätigkeit					
7	in einer WfB oder auf dem allgemeinen Arbeitsmarkt (noch) nicht in der Lage sind .....	19	3	5	18	-
	mit sozialtherapeutischer Betreuung, für					
8	psychisch beh. Erwachsene oder Erwachsene mit chronischen Folgen von Suchtmittelmissbrauch .....	120	22	21	110	24
	Übergangseinrichtungen: Der Aufenthalt ist von					
	Anfang an befristet und mit dem Erreichen einer					
9	Zielsetzung verbunden (Clearingstelle) .....	32	7	4	29	3
	Betreutes Wohnen					
	Betr. Wohngruppen mit Betr. für beh. Erwachsene, die zu einem weitgehend selbstbestimmten Leben					
10	befähigt sind oder werden sollen .....	65	7	26	48	3
	Ambulant betr. Wohngemeinschaften für beh. Erwachsene, die ihre Betreuungs-, Pflege- und Hilfsdienste					
11	von ambul. Anbietern beziehen .....	35	6	12	24	1
	Einrichtungen mit Versorgungsvertrag nach SGB XI					
	für Erwachsene mit körperlicher oder geistiger					
12	oder Sinnesbehinderung .....	16	11	13	6	9
	Erwachsene mit psychischer Behinderung oder					
13	chronischer Suchterkrankung .....	6	1	2	5	2
14	Lebens-/Dorfgemeinschaften .....	3	2	3	2	2
	Mehrgliedrige Einrichtungen					
15	Mehrgliedrige Langzeiteinrichtungen .....	54	51	49	38	25
	<b>Nach Trägergruppen</b>					
16	Öffentliche Wohlfahrtspflege (Kommunale Träger) .....	14	3	5	14	4
17	Freie Wohlfahrtspflege zusammen .....	589	273	394	387	118
	davon					
18	Arbeiterwohlfahrt .....	37	8	5	34	5
19	Bayerisches Rotes Kreuz .....	7	1	1	7	-
20	Caritasverband .....	159	91	123	101	44
21	Diakonisches Werk, Innere Mission .....	97	40	61	69	12
22	Paritätischer Wohlfahrtsverband .....	77	19	34	55	11
23	Sonstige gemeinnützige Träger .....	212	114	170	121	46
24	Private, gewerbliche Träger .....	128	40	76	94	28
	<b>Nach Regierungsbezirken</b>					
25	Oberbayern .....	200	68	93	152	38
26	Niederbayern .....	90	45	63	56	13
27	Oberpfalz .....	96	34	69	65	26
28	Oberfranken .....	61	25	46	39	9
29	Mittelfranken .....	77	38	48	51	16
30	Unterfranken .....	76	36	61	53	15
31	Schwaben .....	131	70	95	79	33

<sup>1)</sup> Hiervon bedeutet in diesem Zusammenhang: Einrichtungen, die mehrere Personenarten aufnehmen können, sind bei jeder Art gezählt, bei "Einrichtungen insgesamt" aufgeführt ist, höher sein als die entsprechende Gesamtsumme (Einrichtungen insgesamt).

**nach Einrichtungsarten, Trägergruppen sowie nach betreutem (besonderen) Personenkreis in Bayern**

noch: hiervon <sup>1)</sup> Anzahl der Einrichtungen für darin betreute Personen mit											Lfd. Nr.
apallischem Syndrom	Inkontinenz	autistischen Verhaltens- formen	epilepti- schen Anfällen	Atem- lähmungen	Bedarf von Dialyse	Bedarf einer Sonder- ernährung	schweren Verhaltens- auffällig- keiten	chronischer Sucht- erkrankung	richterlicher Anordnung für geschlossene Unterbringung	richterlicher Anordnung für freiheits- entziehende Maßnahmen	
10	386	335	421	6	35	135	270	160	89	148	1
Nach Einrichtungsarten											
9	333	299	371	5	28	102	226	145	63	115	2
1	4	4	4	-	-	2	3	-	-	2	3
-	13	8	13	-	-	2	6	-	1	4	4
1	52	42	51	1	2	26	37	8	14	31	5
4	189	174	212	2	16	43	79	29	8	37	6
-	8	8	8	-	2	2	9	7	2	3	7
-	38	26	50	1	5	7	53	70	25	18	8
2	3	6	3	-	-	1	12	11	5	2	9
-	4	12	9	-	-	3	9	14	1	4	10
1	1	4	1	1	2	1	3	1	-	-	11
-	16	13	15	-	1	12	11	-	5	12	12
-	3	-	3	-	-	1	2	5	2	2	13
-	2	2	2	-	-	2	2	-	-	-	14
1	53	36	50	1	7	33	44	15	26	33	15
Nach Trägergruppen											
-	10	5	8	-	1	5	7	9	5	7	16
8	323	293	352	5	30	112	200	103	61	117	17
-	13	8	11	-	2	3	12	15	10	3	18
-	2	2	3	-	-	-	1	3	-	-	19
1	101	88	113	1	9	45	84	39	33	55	20
-	40	33	51	2	4	13	21	20	6	12	21
2	30	36	31	2	6	9	27	10	4	6	22
5	137	126	143	-	9	42	55	16	8	41	23
2	53	37	61	1	4	18	63	48	23	24	24
Nach Regierungsbezirken											
3	85	87	94	1	9	31	68	49	19	30	25
1	40	35	45	-	6	19	30	19	7	16	26
2	44	33	44	-	5	10	32	24	10	14	27
-	37	30	39	1	2	9	24	15	7	10	28
2	44	47	46	2	2	21	27	14	14	17	29
-	49	36	62	1	3	16	28	14	11	22	30
2	87	67	91	1	8	29	61	25	21	39	31

jedoch nur einmal. Daher kann im vorliegenden Fall die Summe der Einrichtungen in der Gliederung nach dem Personenkreis, obwohl dieser nicht vollständig

**7. Bewohnergruppen in Einrichtungen und betreuten Wohnformen für volljährige Menschen mit Behinderung  
am 1. Oktober 2024 nach Einrichtungsarten, Trägergruppen und Regierungsbezirken sowie  
nach Gruppengröße und Geschlecht in Bayern**

Lfd. Nr.	Art der Einrichtung Trägergruppe Gebiet	Bewohnergruppen							
		in der Größe von ... Personen				insge- samt	davon		
		unter 7	7	11	15 oder mehr		nur männlich	nur weiblich	gemischte <sup>1)</sup>
			bis unter						
			11	15					
1	Insgesamt .....	613	1 281	568	190	2 652	219	68	2 365
	Nach Einrichtungsarten								
2	Eingliedrige Einrichtungen zusammen .....	535	1 051	391	116	2 093	148	34	1 911
	davon								
	Wohnheime								
3	für intensiv pflegebedürftige behinderte Erwachsene .....	4	10	-	-	14	-	-	14
4	für beh. Erwachsene nach dem Erwerbsleben .....	2	30	6	2	40	1	-	39
5	für behinderte Erwachsene mit Förderstätte für beh. Erwachsene, die in einer Werkstatt für Be- hinderte (WfB) beschäftigt sind oder auf dem	70	139	35	3	247	14	3	230
6	allgemeinen Arbeitsmarkt .....	203	576	232	32	1 043	53	11	979
	für beh. Erwachsene, die zu einer Tätigkeit in einer WfB oder auf dem allgemeinen Arbeits- markt (noch) nicht in der Lage sind .....	34	14	-	4	52	7	2	43
7	mit sozialtherapeutischer Betreuung, für psychisch beh. Erwachsene oder Erwachsene mit chronischen Folgen von Suchtmittelmissbrauch .....	102	158	80	59	399	42	10	347
8	Übergangseinrichtungen: Der Aufenthalt ist von Anfang an befristet und mit dem Erreichen einer Zielsetzung verbunden (Clearingstelle) .....	34	29	4	8	75	7	-	68
9	Betreutes Wohnen								
	Betr. Wohngruppen mit Betr. für beh. Erwachsene, die zu einem weitgehend selbstbestimmten Leben befähigt sind oder werden sollen .....	57	26	10	1	94	16	4	74
10	Ambulant betr. Wohngemeinschaften für beh. Erwach- sene, die ihre Betreuungs-, Pflege- und Hilfsdienste von ambul. Anbietern beziehen .....	25	6	-	-	31	8	4	19
11	Einrichtungen mit Versorgungsvertrag nach SGB XI für Erwachsene mit körperlicher oder geistiger oder Sinnesbehinderung .....	3	28	14	4	49	-	-	49
12	Erwachsene mit psychischer Behinderung oder chronischer Suchterkrankung .....	-	9	6	3	18	-	-	18
13	Lebens-/Dorfgemeinschaften .....	1	26	4	-	31	-	-	31
14	Mehrgliedrige Einrichtungen								
15	Mehrgliedrige Langzeiteinrichtungen .....	78	230	177	74	559	71	34	454
	davon								
16	Pflegebereich .....	33	77	60	24	194	32	18	144
17	Wohnbereich .....	45	153	117	50	365	39	16	310
	Nach Trägergruppen								
18	Öffentliche Wohlfahrtspflege (Kommunale Träger) .....	13	17	7	16	53	6	-	47
19	Freie Wohlfahrtspflege zusammen .....	507	1 115	483	124	2 229	186	62	1 981
	davon								
20	Arbeiterwohlfahrt .....	38	46	22	18	124	12	2	110
21	Bayerisches Rotes Kreuz .....	6	-	7	1	14	2	1	11
22	Caritasverband .....	172	505	252	67	996	112	46	838
23	Diakonisches Werk, Innere Mission .....	88	112	63	5	268	21	-	247
24	Paritätischer Wohlfahrtsverband .....	71	120	38	13	242	13	7	222
25	Sonstige gemeinnützige Träger .....	132	332	101	20	585	26	6	553
26	Private, gewerbliche Träger .....	93	149	78	50	370	27	6	337
	Nach Regierungsbezirken								
27	Oberbayern .....	186	382	84	59	711	47	21	643
28	Niederbayern .....	53	129	62	8	252	21	5	226
29	Oberpfalz .....	76	151	59	20	306	32	9	265
30	Oberfranken .....	35	41	77	27	180	11	1	168
31	Mittelfranken .....	117	212	82	11	422	34	4	384
32	Unterfranken .....	41	126	62	23	252	24	7	221
33	Schwaben .....	105	240	142	42	529	50	21	458

<sup>1)</sup> Einschl. Divers und ohne Angabe (nach Personenstandsgesetz).



**8. Bewohner/-innen in Einrichtungen und betreuten Wohnformen für volljährige Menschen mit Behinderung  
am 1. Oktober 2024 nach Behinderungsarten, Einrichtungsarten, Trägergruppen und Regierungsbezirken  
sowie nach Altersgruppen in Bayern**

Lfd. Nr.	Art der Behinderung ----- Art der Einrichtung ----- Trägergruppe ----- Gebiet	Bewohner/ -innen insge- samt <sup>1)</sup>	davon im Alter von ... bis unter ... Jahren							
			unter 18	18 - 25	25 - 35	35 - 45	45 - 55	55 - 65	65 - 75	75 oder mehr
<b>1</b>	<b>Insgesamt .....</b>	<b>25 205</b>	<b>171</b>	<b>1 422</b>	<b>3 801</b>	<b>4 311</b>	<b>4 726</b>	<b>6 493</b>	<b>3 182</b>	<b>1 099</b>
	<b>Nach Behinderungsarten</b>									
2	Personen mit									
3	Sinnesbehinderung .....	458	20	9	48	57	57	91	88	88
4	Körperbehinderung .....	644	4	58	142	133	123	105	47	32
5	geistiger Behinderung .....	11 231	115	669	1 745	1 883	2 042	2 868	1 426	483
6	psychischer Behinderung .....	5 829	-	360	837	998	1 057	1 580	762	235
7	chronischer Suchterkrankung .....	1 655	-	42	165	280	364	531	239	34
7	Mehrfachbehinderung <sup>2)</sup> .....	5 388	32	284	864	960	1 083	1 318	620	227
	<b>Nach Einrichtungsarten</b>									
8	Eingliedrige Einrichtungen zusammen .....	19 598	96	1 088	2 972	3 492	3 815	5 118	2 368	649
	davon									
	Wohnheime									
9	für intensiv pflegebedürftige behinderte Erwachsene .....	86	-	4	13	24	18	20	6	1
10	für beh. Erwachsene nach dem Erwerbsleben .....	348	-	5	9	22	45	138	93	36
11	für behinderte Erwachsene mit Förderstätte .....	1 976	-	156	363	376	360	468	178	75
	für beh. Erwachsene, die in einer Werkstatt für Be- hinderte (WfB) beschäftigt sind oder auf dem allgemeinen Arbeitsmarkt .....	9 224	95	487	1 471	1 641	1 806	2 332	1 083	309
12	für beh. Erwachsene, die zu einer Tätigkeit in einer WfB oder auf dem allgemeinen Arbeits- markt (noch) nicht in der Lage sind .....	400	-	20	50	60	94	128	47	1
13	mit sozialtherapeutischer Betreuung, für psychisch beh. Erwachsene oder Erwachsene mit chronischen Folgen von Suchtmittelmissbrauch .....	4 552	-	138	493	823	929	1 357	648	164
14	Übergangseinrichtungen: Der Aufenthalt ist von Anfang an befristet und mit dem Erreichen einer Zielsetzung verbunden (Clearingstelle) .....	956	-	175	295	188	133	128	32	5
15	Betreutes Wohnen									
	Betr. Wohngruppen mit Betr. für beh. Erwachsene, die zu einem weitgehend selbstbestimmten Leben befähigt sind oder werden sollen .....	675	-	46	133	134	142	163	53	4
16	Ambulant betr. Wohngemeinschaften für beh. Erwach- sene, die ihre Betreuungs-, Pflege- und Hilfsdienste von ambul. Anbietern beziehen .....	316	1	26	61	84	45	69	27	3
17	Einrichtungen mit Versorgungsvertrag nach SGB XI für Erwachsene mit körperlicher oder geistiger oder Sinnesbehinderung .....	538	-	7	24	58	118	174	127	30
18	Erwachsene mit psychischer Behinderung oder chronischer Suchterkrankung .....	252	-	1	13	20	48	83	66	21
19	Lebens-/Dorfgemeinschaften .....	275	-	23	47	62	77	58	8	-
20	Mehrgliedrige Einrichtungen									
21	Mehrgliedrige Langzeiteinrichtungen .....	5 607	75	334	829	819	911	1 375	814	450
	<b>Nach Trägergruppen</b>									
22	Öffentliche Wohlfahrtspflege (Kommunale Träger) .....	602	-	15	52	82	100	183	123	47
23	Freie Wohlfahrtspflege zusammen .....	20 466	160	1 252	3 253	3 572	3 870	5 067	2 402	890
	davon									
24	Arbeiterwohlfahrt .....	1 368	-	51	172	234	269	459	163	20
25	Bayerisches Rotes Kreuz .....	136	-	6	11	24	27	42	21	5
26	Caritasverband .....	9 176	145	588	1 565	1 491	1 659	2 054	1 102	572
27	Diakonisches Werk, Innere Mission .....	2 410	10	174	328	373	408	655	356	106
28	Paritätischer Wohlfahrtsverband .....	2 212	4	187	427	500	443	459	151	41
29	Sonstige gemeinnützige Träger .....	5 164	1	246	750	950	1 064	1 398	609	146
30	Private, gewerbliche Träger .....	4 137	11	155	496	657	756	1 243	657	162
	<b>Nach Regierungsbezirken</b>									
31	Oberbayern .....	7 173	72	410	1 249	1 342	1 410	1 615	784	291
32	Niederbayern .....	2 312	1	135	339	390	474	619	275	79
33	Oberpfalz .....	2 818	1	168	412	423	522	751	428	113
34	Oberfranken .....	2 008	26	107	243	290	373	610	276	83
35	Mittelfranken .....	3 606	42	195	506	641	661	970	461	130
36	Unterfranken .....	2 276	-	156	297	368	421	647	305	82
37	Schwaben .....	5 012	29	251	755	857	865	1 281	653	321

<sup>1)</sup> Einschl. Kurzzeitpflegegäste. - <sup>2)</sup> Mit zwei oder mehreren vorherrschenden Behinderungsarten.

## 9. Einrichtungen und betreute Wohnformen für volljährige Menschen mit Behinderung am Angeboten für

Lfd. Nr.	Art der Einrichtung Trägergruppe Gebiet	Einrich- tungen insgesamt	hiervon <sup>1)</sup> Anzahl der Einrichtungen mit für die Bewohner/-innen vorhandenen			
			Beschäftigungsangeboten		Therapieangeboten	
			innerhalb der (eigenen) Einrichtung	außerhalb der Einrichtung	Physio- therapie	Logopädie
1	<b>Insgesamt .....</b>	<b>731</b>	<b>601</b>	<b>574</b>	<b>316</b>	<b>226</b>
		<b>Nach Einrichtungsarten</b>				
2	Eingliedrige Einrichtungen zusammen .....	677	551	528	270	195
	davon Wohnheime					
3	für intensiv pflegebedürftige behinderte Erwachsene .....	4	4	2	2	2
4	für beh. Erwachsene nach dem Erwerbsleben .....	16	14	12	5	4
5	für behinderte Erwachsene mit Förderstätte .....	66	58	55	45	30
6	für beh. Erwachsene, die in einer Werkstatt für Be- hinderte (WfB) beschäftigt sind oder auf dem allgemeinen Arbeitsmarkt .....	295	233	263	158	123
7	für beh. Erwachsene, die zu einer Tätigkeit in einer WfB oder auf dem allgemeinen Arbeits- markt (noch) nicht in der Lage sind .....	19	19	13	7	-
8	mit sozialtherapeutischer Betreuung, für psychisch beh. Erwachsene oder Erwachsene mit chronischen Folgen von Suchtmittelmissbrauch .....	120	116	71	18	8
9	Übergangseinrichtungen: Der Aufenthalt ist von Anfang an befristet und mit dem Erreichen einer Zielsetzung verbunden (Clearingstelle) .....	32	26	14	1	-
	Betreutes Wohnen					
10	Betr. Wohngruppen mit Betr. für beh. Erwachsene, die zu einem weitgehend selbstbestimmten Leben befähigt sind oder werden sollen .....	65	39	52	11	10
11	Ambulant betr. Wohngemeinschaften für beh. Erwach- sene, die ihre Betreuungs-, Pflege- und Hilfsdienste von ambul. Anbietern beziehen .....	35	17	32	2	2
12	Einrichtungen mit Versorgungsvertrag nach SGB XI für Erwachsene mit körperlicher oder geistiger oder Sinnesbehinderung .....	16	16	10	15	12
13	Erwachsene mit psychischer Behinderung oder chronischer Suchterkrankung .....	6	6	2	4	2
14	Lebens-/Dorfgemeinschaften .....	3	3	2	2	2
15	Mehrgliedrige Einrichtungen Mehrgliedrige Langzeiteinrichtungen .....	54	50	46	46	31
		<b>Nach Trägergruppen</b>				
16	Öffentliche Wohlfahrtspflege (Kommunale Träger) .....	14	13	10	5	3
17	Freie Wohlfahrtspflege zusammen .....	589	472	470	259	198
	davon					
18	Arbeiterwohlfahrt .....	37	32	21	4	2
19	Bayerisches Rotes Kreuz .....	7	5	5	1	1
20	Caritasverband .....	159	139	139	100	68
21	Diakonisches Werk, Innere Mission .....	97	77	65	22	18
22	Paritätischer Wohlfahrtsverband .....	77	48	56	25	20
23	Sonstige gemeinnützige Träger .....	212	171	184	107	89
24	Private, gewerbliche Träger .....	128	116	94	52	25
		<b>Nach Regierungsbezirken</b>				
25	Oberbayern .....	200	153	139	69	45
26	Niederbayern .....	90	76	84	44	26
27	Oberpfalz .....	96	77	81	38	23
28	Oberfranken .....	61	54	55	28	26
29	Mittelfranken .....	77	68	62	31	26
30	Unterfranken .....	76	67	44	25	14
31	Schwaben .....	131	106	109	81	66

<sup>1)</sup> Hiervon bedeutet in diesem Zusammenhang: Da bei den Einrichtungen mehrere Angebotsarten vorhanden sind, sind die Einrichtungen bei jeder dieser Arten als die entsprechende Gesamtsumme (Einrichtungen insgesamt).

**1. Oktober 2024 nach Einrichtungsarten, Trägergruppen und Regierungsbezirken sowie nach Bewohner/-innen in Bayern**

noch: hiervon <sup>1)</sup> Anzahl der Einrichtungen mit für die Bewohner/-innen vorhandenen							Lfd. Nr.
noch: Therapieangeboten					Ärztliche Versorgung		
Ergotherapie	Musiktherapie	therapeu- tisches Schwimmen	Reittherapie	Time-Out-Raum	Ambulante ärztliche Versorgung	fest angestellte(r ) Ärztin/Arzt	
347	101	47	102	36	678	8	1
Nach Einrichtungsarten							
316	90	41	91	26	624	7	2
2	1	-	-	-	4	-	3
5	-	-	2	1	16	-	4
40	14	8	18	5	65	-	5
146	40	24	44	10	273	2	6
12	2	1	2	-	19	-	7
60	18	4	12	7	114	2	8
13	5	1	3	2	26	-	9
14	4	2	3	-	59	2	10
2	1	-	-	1	25	-	11
15	3	1	3	-	16	-	12
6	-	-	1	-	4	1	13
1	2	-	3	-	3	-	14
31	11	6	11	10	54	1	15
Nach Trägergruppen							
10	3	1	1	1	14	-	16
270	75	27	82	30	538	8	17
15	1	-	1	-	28	1	18
2	-	-	-	1	7	-	19
76	22	7	30	16	141	2	20
32	7	2	11	4	87	2	21
35	17	4	10	2	76	2	22
110	28	14	30	7	199	1	23
67	23	19	19	5	126	-	24
Nach Regierungsbezirken							
91	36	14	40	12	180	4	25
35	8	2	8	3	83	1	26
54	12	15	9	4	92	-	27
38	4	1	4	2	57	-	28
32	12	3	13	3	67	1	29
29	9	2	3	2	71	1	30
68	20	10	25	10	128	1	31

gezählt, bei "Einrichtungen insgesamt" jedoch nur einmal. Daher ist im vorliegenden Fall die Summe der Einrichtungen nach den Angebotsarten in der Regel höher

**10. Bewohner/-innen in Einrichtungen und betreuten Wohnformen für volljährige Menschen mit Behinderung  
am 1. Oktober 2024 nach Einrichtungsarten, Trägergruppen und Regierungsbezirken  
sowie nach Wohnsitz vor Aufnahme in die Einrichtung in Bayern**

Lfd. Nr.	Art der Einrichtung Trägergruppe Gebiet	Bewohner/-innen insgesamt <sup>1)</sup>	davon Bewohner/-innen nach ihrem Wohnsitz vor Aufnahme in die Einrichtung			
			gleiche/-r Stadt/ Landkreis	übriger Regierungs- bezirk	übriges Bayern	übriges Bundesgebiet und Ausland
1	<b>Insgesamt .....</b>	<b>25 205</b>	<b>10 244</b>	<b>8 349</b>	<b>4 557</b>	<b>2 055</b>
	<b>Nach Einrichtungsarten</b>					
2	Eingliedrige Einrichtungen zusammen .....	19 598	9 142	5 774	3 117	1 565
	davon Wohnheime					
3	für intensiv pflegebedürftige behinderte Erwachsene .....	86	34	29	19	4
4	für beh. Erwachsene nach dem Erwerbsleben .....	348	304	30	6	8
5	für behinderte Erwachsene mit Förderstätte .....	1 976	822	536	357	261
	für beh. Erwachsene, die in einer Werkstatt für Be- hinderte (WfB) beschäftigt sind oder auf dem					
6	allgemeinen Arbeitsmarkt .....	9 224	5 319	2 045	1 266	594
	für beh. Erwachsene, die zu einer Tätigkeit					
7	in einer WfB oder auf dem allgemeinen Arbeits- markt (noch) nicht in der Lage sind .....	400	138	194	45	23
	mit sozialtherapeutischer Betreuung, für					
8	psychisch beh. Erwachsene oder Erwachsene mit chronischen Folgen von Suchtmittelmissbrauch .....	4 552	1 217	2 108	888	339
	Übergangseinrichtungen: Der Aufenthalt ist von					
9	Anfang an befristet und mit dem Erreichen einer Zielsetzung verbunden (Clearingstelle) .....	956	380	300	201	75
	Betreutes Wohnen					
	Betr. Wohngruppen mit Betr. für beh. Erwachsene, die zu einem weitgehend selbstbestimmten Leben					
10	befähigt sind oder werden sollen .....	675	451	151	60	13
	Ambulant betr. Wohngemeinschaften für beh. Erwach- sene, die ihre Betreuungs-, Pflege- und Hilfsdienste					
11	von ambul. Anbietern beziehen .....	316	226	49	16	25
	Einrichtungen mit Versorgungsvertrag nach SGB XI					
12	für Erwachsene mit körperlicher oder geistiger oder Sinnesbehinderung .....	538	175	157	133	73
	Erwachsene mit psychischer Behinderung oder					
13	chronischer Suchterkrankung .....	252	64	113	66	9
14	Lebens-/Dorfgemeinschaften .....	275	12	62	60	141
	Mehrgliedrige Einrichtungen					
15	Mehrgliedrige Langzeiteinrichtungen .....	5 607	1 102	2 575	1 440	490
	<b>Nach Trägergruppen</b>					
16	Öffentliche Wohlfahrtspflege (Kommunale Träger) .....	602	186	312	65	39
17	Freie Wohlfahrtspflege zusammen .....	20 466	9 332	6 159	3 615	1 360
	davon					
18	Arbeiterwohlfahrt .....	1 368	419	634	259	56
19	Bayerisches Rotes Kreuz .....	136	80	46	8	2
20	Caritasverband .....	9 176	2 743	3 575	2 136	722
21	Diakonisches Werk, Innere Mission .....	2 410	1 108	666	444	192
22	Paritätischer Wohlfahrtsverband .....	2 212	1 073	451	429	259
23	Sonstige gemeinnützige Träger .....	5 164	3 909	787	339	129
24	Private, gewerbliche Träger .....	4 137	726	1 878	877	656
	<b>Nach Regierungsbezirken</b>					
25	Oberbayern .....	7 173	3 441	2 451	970	311
26	Niederbayern .....	2 312	1 048	634	506	124
27	Oberpfalz .....	2 818	1 119	631	766	302
28	Oberfranken .....	2 008	914	684	283	127
29	Mittelfranken .....	3 606	1 098	1 276	851	381
30	Unterfranken .....	2 276	820	909	281	266
31	Schwaben .....	5 012	1 804	1 764	900	544

<sup>1)</sup> Einschl. Kurzzeitpflegegäste.

**11. Durchschnittlicher Pflege-Tagessatz in Einrichtungen und betreuten Wohnformen für volljährige Menschen mit Behinderung am 1. Oktober 2024 nach Einrichtungsarten, Trägergruppen und Regierungsbezirken in Bayern**

Lfd. Nr.	Art der Einrichtung Trägergruppe Gebiet	Durchschnittlicher Pflege-Tagessatz in €
1	<b>Insgesamt .....</b>	<b>135</b>
<b>Nach Einrichtungsarten</b>		
2	Eingliedrige Einrichtungen zusammen .....	132
	davon	
	Wohnheime	
3	für intensiv pflegebedürftige behinderte Erwachsene .....	187
4	für beh. Erwachsene nach dem Erwerbsleben .....	145
5	für behinderte Erwachsene mit Förderstätte .....	178
	für beh. Erwachsene, die in einer Werkstatt für Be- hinderte (WfB) beschäftigt sind oder auf dem	
6	allgemeinen Arbeitsmarkt .....	131
	für beh. Erwachsene, die zu einer Tätigkeit in einer WfB oder auf dem allgemeinen Arbeits-	
7	markt (noch) nicht in der Lage sind .....	151
	mit sozialtherapeutischer Betreuung, für	
8	psychisch beh. Erwachsene oder Erwachsene mit chronischen Folgen von Suchtmittelmissbrauch .....	123
	Übergangseinrichtungen: Der Aufenthalt ist von Anfang an befristet und mit dem Erreichen einer	
9	Zielsetzung verbunden (Clearingstelle) .....	162
	Betreutes Wohnen	
	Betr. Wohngruppen mit Betr. für beh. Erwachsene, die zu einem weitgehend selbstbestimmten Leben	
10	befähigt sind oder werden sollen .....	86
	Ambulant betr. Wohngemeinschaften für beh. Erwach- sene, die ihre Betreuungs-, Pflege- und Hilfsdienste	
11	von ambul. Anbietern beziehen .....	72
	Einrichtungen mit Versorgungsvertrag nach SGB XI für Erwachsene mit körperlicher oder geistiger	
12	oder Sinnesbehinderung .....	212
	Erwachsene mit psychischer Behinderung oder	
13	chronischer Suchterkrankung .....	147
14	Lebens-/Dorfgemeinschaften .....	153
	Mehrgliedrige Einrichtungen	
15	Mehrgliedrige Langzeiteinrichtungen .....	170
<b>Nach Trägergruppen</b>		
16	Öffentliche Wohlfahrtspflege (Kommunale Träger) .....	183
17	Freie Wohlfahrtspflege zusammen .....	131
	davon	
18	Arbeiterwohlfahrt .....	118
19	Bayerisches Rotes Kreuz .....	78
20	Caritasverband .....	147
21	Diakonisches Werk, Innere Mission .....	106
22	Paritätischer Wohlfahrtsverband .....	113
23	Sonstige gemeinnützige Träger .....	140
24	Private, gewerbliche Träger .....	148
<b>Nach Regierungsbezirken</b>		
25	Oberbayern .....	135
26	Niederbayern .....	117
27	Oberpfalz .....	133
28	Oberfranken .....	102
29	Mittelfranken .....	156
30	Unterfranken .....	130
31	Schwaben .....	153

**12. Anzahl der verhandelten Plätze und geschätzter  
nach Einrichtungsarten, Trägergruppen und  
von der Einrichtung abgeschlossenen**

Lfd. Nr.	Art der Einrichtung Trägergruppe Gebiet	Plätze insgesamt	Aktuell verhandelte Plätze und geschätzter Bedarf an Plätzen in 5 Jahren nach Art der von der Einrichtung abgeschlossenen Leistungsvereinbarung					
			für körperlich behinderte Erwachsene				für geistig behinderte Erwachsene	
			Plätze		geschätzter Bedarf		Plätze	
			mit	ohne	mit	ohne	mit	ohne
			Tagesbetreuung					
1	<b>Insgesamt .....</b>	<b>26 355</b>	<b>589</b>	<b>1 507</b>	<b>692</b>	<b>1 645</b>	<b>4 302</b>	<b>10 083</b>
	<b>Nach Einrichtungsarten</b>							
2	Eingliedrige Einrichtungen zusammen .....	20 526	344	997	447	1 095	3 315	7 762
	davon Wohnheime							
3	für intensiv pflegebedürftige behinderte Erwachsene .....	96	16	-	17	-	31	43
4	für beh. Erwachsene nach dem Erwerbsleben .....	371	-	-	-	-	249	101
5	für behinderte Erwachsene mit Förderstätte für beh. Erwachsene, die in einer Werkstatt für Be- hinderte (WfB) beschäftigt sind oder auf dem	2 089	135	267	177	299	375	1 059
6	allgemeinen Arbeitsmarkt .....	9 681	87	694	138	735	2 356	6 224
7	für beh. Erwachsene, die zu einer Tätigkeit in einer WfB oder auf dem allgemeinen Arbeits- markt (noch) nicht in der Lage sind .....	416	-	-	-	-	21	10
8	mit sozialtherapeutischer Betreuung, für psychisch beh. Erwachsene oder Erwachsene mit chronischen Folgen von Suchtmittelmissbrauch .....	4 736	60	-	60	-	36	23
9	Übergangseinrichtungen: Der Aufenthalt ist von Anfang an befristet und mit dem Erreichen einer Zielsetzung verbunden (Clearingstelle) .....	1 011	-	-	-	-	24	-
	Betreutes Wohnen							
10	Betr. Wohngruppen mit Betr. für beh. Erwachsene, die zu einem weitgehend selbstbestimmten Leben befähigt sind oder werden sollen .....	702	16	36	22	61	29	148
11	Ambulant betr. Wohngemeinschaften für beh. Erwach- sene, die ihre Betreuungs-, Pflege- und Hilfsdienste von ambul. Anbietern beziehen .....	335	30	-	33	-	4	67
12	Einrichtungen mit Versorgungsvertrag nach SGB XI für Erwachsene mit körperlicher oder geistiger oder Sinnesbehinderung .....	549	-	-	-	-	-	-
13	Erwachsene mit psychischer Behinderung oder chronischer Suchterkrankung .....	263	-	-	-	-	-	-
14	Lebens-/Dorfgemeinschaften .....	277	-	-	-	-	190	87
15	Mehrgliedrige Einrichtungen Mehrgliedrige Langzeiteinrichtungen .....	5 829	245	510	245	550	987	2 321
	<b>Nach Trägergruppen</b>							
16	Öffentliche Wohlfahrtspflege (Kommunale Träger) .....	634	-	14	-	48	3	15
17	Freie Wohlfahrtspflege zusammen .....	21 405	584	1 493	687	1 597	4 136	9 265
	davon							
18	Arbeiterwohlfahrt .....	1 410	-	-	-	-	15	-
19	Bayerisches Rotes Kreuz .....	140	-	-	-	-	-	-
20	Caritasverband .....	9 673	317	776	323	831	1 989	4 378
21	Diakonisches Werk, Innere Mission .....	2 533	26	68	36	68	585	1 026
22	Paritätischer Wohlfahrtsverband .....	2 279	169	322	181	332	427	491
23	Sonstige gemeinnützige Träger .....	5 370	72	327	147	366	1 120	3 370
24	Private, gewerbliche Träger .....	4 316	5	-	5	-	163	803
	<b>Nach Regierungsbezirken</b>							
25	Oberbayern .....	7 476	260	503	296	535	1 130	2 043
26	Niederbayern .....	2 427	-	-	23	7	585	1 172
27	Oberpfalz .....	2 964	-	62	-	70	198	1 575
28	Oberfranken .....	2 109	-	-	-	-	384	839
29	Mittelfranken .....	3 779	61	439	95	465	256	1 905
30	Unterfranken .....	2 382	29	45	29	79	941	539
31	Schwaben .....	5 218	239	458	249	489	808	2 010

**Bedarf an Plätzen in 5 Jahren am 1. Oktober 2024**  
**Regierungsbezirken sowie Art der**  
**Leistungsvereinbarung in Bayern**

Aktuell verhandelte Plätze und geschätzter Bedarf an Plätzen in 5 Jahren nach Art der von der Einrichtung abgeschlossenen Leistungsvereinbarung															Lfd. Nr.
für geistig behinderte Erwachsene		für seelisch behinderte Erwachsene				für körperlich behinderte Jugendliche und junge Erwachsene				für geistig behinderte Jugendliche und junge Erwachsene					
geschätzter Bedarf		Plätze		geschätzter Bedarf		Plätze		geschätzter Bedarf		Plätze		geschätzter Bedarf			
mit	ohne	mit	ohne	mit	ohne	mit	ohne	mit	ohne	mit	ohne	mit	ohne		
Tagesbetreuung															
5 366	10 885	6 753	1 528	7 768	1 972	119	53	119	56	84	68	89	94	1	
Nach Einrichtungsarten															
4 220	8 469	6 116	1 341	6 902	1 562	53	53	53	56	42	34	47	60	2	
38	44	-	-	-	-	-	-	-	-	-	-	-	-	3	
255	130	17	-	17	-	-	-	-	-	-	-	-	-	4	
545	1 237	100	171	120	173	-	-	-	-	-	-	-	-	5	
3 044	6 703	181	296	223	320	24	53	24	56	42	34	42	60	6	
30	10	385	-	494	6	-	-	-	-	-	-	-	-	7	
45	25	4 205	405	4 711	544	22	-	22	-	-	-	-	-	8	
25	-	793	175	846	185	7	-	7	-	-	-	-	-	9	
30	164	274	201	314	212	-	-	-	-	-	-	5	-	10	
8	67	101	93	113	122	-	-	-	-	-	-	-	-	11	
-	-	-	-	-	-	-	-	-	-	-	-	-	-	12	
-	-	60	-	64	-	-	-	-	-	-	-	-	-	13	
200	89	-	-	-	-	-	-	-	-	-	-	-	-	14	
1 146	2 416	637	187	866	410	66	-	66	-	42	34	42	34	15	
Nach Trägergruppen															
3	15	456	-	512	10	-	-	-	-	-	-	-	-	16	
5 059	9 878	3 811	1 320	4 387	1 599	97	53	97	56	84	52	84	64	17	
15	-	1 132	131	1 204	154	-	-	-	-	-	-	-	-	18	
-	-	84	56	92	56	-	-	-	-	-	-	-	-	19	
2 370	4 496	1 055	526	1 392	716	66	53	66	56	84	40	84	40	20	
648	1 084	484	251	531	290	-	-	-	-	-	12	-	24	21	
511	560	609	191	710	211	24	-	24	-	-	-	-	-	22	
1 515	3 738	447	165	458	172	7	-	7	-	-	-	-	-	23	
304	992	2 486	208	2 869	363	22	-	22	-	-	16	5	30	24	
Nach Regierungsbezirken															
1 390	2 290	2 962	548	3 199	602	72	-	72	-	42	16	42	30	25	
796	1 286	349	119	516	281	-	-	-	-	-	-	-	-	26	
261	1 752	422	349	605	443	-	-	-	-	-	6	-	6	27	
567	858	641	47	783	85	-	-	-	-	-	34	5	34	28	
392	2 052	751	173	934	240	-	53	-	56	-	12	-	24	29	
986	567	563	51	580	72	-	-	-	-	-	-	-	-	30	
974	2 080	1 065	241	1 151	249	47	-	47	-	42	-	42	-	31	

### 13. Tätige Bewohner/-innen in Einrichtungen und betreuten Wohn nach Einrichtungsarten, Trägergruppen und Regierungsbezirken

Lfd. Nr.	Art der Einrichtung Trägergruppe Gebiet	Tätige Bewohner/ -innen insgesamt	davon	
			Werkstätten für Behinderte	darunter im landwirtschaftlichen Bereich
1	<b>Insgesamt .....</b>	<b>15 184</b>	<b>9 387</b>	<b>136</b>
<b>Nach Einrichtungsarten</b>				
2	Eingliedrige Einrichtungen zusammen .....	11 629	7 339	102
	davon			
	Wohnheime			
3	für intensiv pflegebedürftige behinderte Erwachsene .....	61	3	-
4	für beh. Erwachsene nach dem Erwerbsleben .....	176	133	-
5	für behinderte Erwachsene mit Förderstätte für beh. Erwachsene, die in einer Werkstatt für Be- hinderte (WfB) beschäftigt sind oder auf dem	1 768	357	4
6	allgemeinen Arbeitsmarkt .....	7 397	6 010	76
7	für beh. Erwachsene, die zu einer Tätigkeit in einer WfB oder auf dem allgemeinen Arbeits- markt (noch) nicht in der Lage sind .....	24	5	-
8	mit sozialtherapeutischer Betreuung, für psychisch beh. Erwachsene oder Erwachsene mit chronischen Folgen von Suchtmittelmissbrauch .....	1 107	412	14
	Übergangseinrichtungen: Der Aufenthalt ist von Anfang an befristet und mit dem Erreichen einer Zielsetzung verbunden (Clearingstelle) .....	207	35	-
	Betreutes Wohnen			
10	Betr. Wohngruppen mit Betr. für beh. Erwachsene, die zu einem weitgehend selbstbestimmten Leben befähigt sind oder werden sollen .....	355	203	-
11	Ambulant betr. Wohngemeinschaften für beh. Erwach- sene, die ihre Betreuungs-, Pflege- und Hilfsdienste von ambul. Anbietern beziehen .....	185	97	-
	Einrichtungen mit Versorgungsvertrag nach SGB XI für Erwachsene mit körperlicher oder geistiger oder Sinnesbehinderung .....	69	3	-
12	Erwachsene mit psychischer Behinderung oder chronischer Suchterkrankung .....	5	5	-
13	Lebens-/Dorfgemeinschaften .....	275	76	8
14				
	Mehrgliedrige Einrichtungen			
15	Mehrgliedrige Langzeiteinrichtungen .....	3 555	2 048	34
<b>Nach Trägergruppen</b>				
16	Öffentliche Wohlfahrtspflege (Kommunale Träger) .....	68	26	-
17	Freie Wohlfahrtspflege zusammen .....	13 551	8 650	108
	davon			
18	Arbeiterwohlfahrt .....	402	86	-
19	Bayerisches Rotes Kreuz .....	76	51	-
20	Caritasverband .....	6 332	3 992	53
21	Diakonisches Werk, Innere Mission .....	1 756	1 030	17
22	Paritätischer Wohlfahrtsverband .....	1 376	800	25
23	Sonstige gemeinnützige Träger .....	3 609	2 691	13
24	Private, gewerbliche Träger .....	1 565	711	28
<b>Nach Regierungsbezirken</b>				
25	Oberbayern .....	3 359	2 053	36
26	Niederbayern .....	1 515	1 018	-
27	Oberpfalz .....	1 824	1 013	4
28	Oberfranken .....	1 363	953	27
29	Mittelfranken .....	2 523	1 599	31
30	Unterfranken .....	1 564	809	16
31	Schwaben .....	3 036	1 942	22



**formen für volljährige Menschen mit Behinderung am 1. Oktober 2024  
sowie nach Tätigkeiten und beruflicher Bildung in Bayern**

waren zum Stichtag tätig in bzw. erhielten eine...					Lfd. Nr.
Förderstätten/ Fördergruppen	Arbeitsplatz in der freien Wirtschaft	Selbsthilfefirmen	beruflicher Ausbildung	beruflicher Förderung	
5 336	212	83	71	95	1
<b>Nach Einrichtungsarten</b>					
3 879	202	81	54	74	2
58	-	-	-	-	3
43	-	-	-	-	4
1 406	2	-	2	1	5
1 274	43	41	11	18	6
10	9	-	-	-	7
602	76	6	5	6	8
130	7	-	11	24	9
65	35	25	5	22	10
26	30	9	20	3	11
66	-	-	-	-	12
-	-	-	-	-	13
199	-	-	-	-	14
1 457	10	2	17	21	15
<b>Nach Trägergruppen</b>					
38	1	2	-	1	16
4 494	172	79	67	89	17
282	25	5	4	-	18
23	-	2	-	-	19
2 204	36	43	20	37	20
646	26	2	26	26	21
486	56	14	12	8	22
853	29	13	5	18	23
804	39	2	4	5	24
<b>Nach Regierungsbezirken</b>					
1 119	71	60	28	28	25
423	46	14	7	7	26
757	26	5	4	19	27
406	4	-	-	-	28
881	32	1	5	5	29
737	5	1	9	3	30
1 013	28	2	18	33	31

# 14. Tätige Personen (Personal) in Einrichtungen und betreuten Wohn nach Einrichtungsarten, Trägergruppen und Regierungs

## 14.1 Insg

Lfd. Nr.	Art der Einrichtung Trägergruppe Gebiet	Tätige Personen insgesamt <sup>1)</sup>	davon nach Tätigkeitsbereich		
			Beschäftigte insgesamt	davon Beschäftigte	
				in betreuenden Bereichen zusammen	davon in (m) Wohn- und Gruppenbereich <sup>2)</sup>
1	<b>Insgesamt .....</b>	<b>28 504</b>	<b>27 513</b>	<b>23 006</b>	<b>20 412</b>
<b>Nach Einrichtungsarten</b>					
2	Eingliedrige Einrichtungen zusammen .....	21 302	20 621	17 189	15 163
	davon				
	Wohnheime				
3	für intensiv pflegebedürftige behinderte Erwachsene .....	156	148	112	103
4	für beh. Erwachsene nach dem Erwerbsleben .....	438	429	356	345
5	für behinderte Erwachsene mit Förderstätte .....	2 965	2 885	2 476	2 047
	für beh. Erwachsene, die in einer Werkstatt für Be- hinderte (WfB) beschäftigt sind oder auf dem				
6	allgemeinen Arbeitsmarkt .....	10 723	10 406	8 714	8 100
	für beh. Erwachsene, die zu einer Tätigkeit				
7	in einer WfB oder auf dem allgemeinen Arbeits- markt (noch) nicht in der Lage sind .....	392	379	314	273
	mit sozialtherapeutischer Betreuung, für				
8	psychisch beh. Erwachsene oder Erwachsene mit chronischen Folgen von Suchtmittelmissbrauch .....	3 599	3 462	2 806	2 268
	Übergangseinrichtungen: Der Aufenthalt ist von				
	Anfang an befristet und mit dem Erreichen einer				
9	Zielsetzung verbunden (Clearingstelle) .....	948	916	763	536
	Betreutes Wohnen				
	Betr. Wohngruppen mit Betr. für beh. Erwachsene,				
	die zu einem weitgehend selbstbestimmten Leben				
10	befähigt sind oder werden sollen .....	492	477	375	328
	Ambulant betr. Wohngemeinschaften für beh. Erwach- sene, die ihre Betreuungs-, Pflege- und Hilfsdienste				
11	von ambul. Anbietern beziehen .....	260	239	192	169
	Einrichtungen mit Versorgungsvertrag nach SGB XI				
	für Erwachsene mit körperlicher oder geistiger				
12	oder Sinnesbehinderung .....	759	757	651	609
	Erwachsene mit psychischer Behinderung oder				
13	chronischer Suchterkrankung .....	231	225	178	158
14	Lebens-/Dorfgemeinschaften .....	339	298	252	227
	Mehrgliedrige Einrichtungen				
15	Mehrgliedrige Langzeiteinrichtungen .....	7 202	6 892	5 817	5 249
<b>Nach Trägergruppen</b>					
16	Öffentliche Wohlfahrtspflege (Kommunale Träger) .....	506	504	467	423
17	Freie Wohlfahrtspflege zusammen .....	24 255	23 305	19 497	17 439
	davon				
18	Arbeiterwohlfahrt .....	1 271	1 223	952	773
19	Bayerisches Rotes Kreuz .....	126	120	102	79
20	Caritasverband .....	11 814	11 283	9 538	8 601
21	Diakonisches Werk, Innere Mission .....	2 538	2 442	2 049	1 805
22	Paritätischer Wohlfahrtsverband .....	2 358	2 230	1 807	1 568
23	Sonstige gemeinnützige Träger .....	6 148	6 007	5 049	4 613
24	Private, gewerbliche Träger .....	3 743	3 704	3 042	2 550
<b>Nach Regierungsbezirken</b>					
25	Oberbayern .....	7 952	7 642	6 439	5 467
26	Niederbayern .....	2 728	2 713	2 190	2 066
27	Oberpfalz .....	3 136	3 103	2 576	2 285
28	Oberfranken .....	1 974	1 894	1 518	1 341
29	Mittelfranken .....	4 460	4 353	3 586	3 178
30	Unterfranken .....	2 658	2 506	2 094	1 858
31	Schwaben .....	5 596	5 302	4 603	4 217

<sup>1)</sup> Einschl. Praktikanten, Auszubildende, im dualen Studium und Bundesfreiwilligendienst (BFD). - <sup>2)</sup> Inklusive Nachtdienst. - <sup>3)</sup> Reinigungs-, Küchenpersonal,

**formen für volljährige Menschen mit Behinderung am 1. Oktober 2024  
bezirken sowie nach Tätigkeitsbereichen in Bayern**

**samt**

noch: davon nach Tätigkeitsbereich							Lfd. Nr.
noch: davon Beschäftigte					Honorarkräfte (z. B. Supervisoren)	Ehrenamtliche Mitarbeiter	
noch: davon in (m)		in Verwaltung und Wirtschaftsbereich/ Technik zusammen	davon in (m)				
pädagogischen und therapeutischen Fachdiensten	Förderbereich		Verwaltung	Wirtschaftsbereich/ Technik <sup>3)</sup>			
1 591	1 003	4 507	1 424	3 083	207	784	1
Nach Einrichtungsarten							
1 338	688	3 432	1 140	2 292	190	491	2
9	-	36	7	29	2	6	3
11	-	73	27	46	2	7	4
127	302	409	119	290	9	71	5
451	163	1 692	546	1 146	46	271	6
32	9	65	20	45	7	6	7
409	129	656	217	439	70	67	8
164	63	153	47	106	17	15	9
46	1	102	57	45	13	2	10
20	3	47	37	10	15	6	11
38	4	106	27	79	1	1	12
18	2	47	10	37	4	2	13
13	12	46	26	20	4	37	14
253	315	1 075	284	791	17	293	15
Nach Trägergruppen							
39	5	37	21	16	1	1	16
1 218	840	3 808	1 204	2 604	171	779	17
118	61	271	74	197	18	30	18
7	16	18	6	12	3	3	19
504	433	1 745	539	1 206	51	480	20
162	82	393	118	275	36	60	21
154	85	423	125	298	20	108	22
273	163	958	342	616	43	98	23
334	158	662	199	463	35	4	24
Nach Regierungsbezirken							
644	328	1 203	343	860	100	210	25
84	40	523	183	340	7	8	26
112	179	527	129	398	21	12	27
102	75	376	119	257	8	72	28
240	168	767	238	529	34	73	29
146	90	412	139	273	23	129	30
263	123	699	273	426	14	280	31

Wäscherei, Hausmeister, Fahrdienste, etc...

**Noch: 14. Tätige Personen (Personal) in Einrichtungen und betreuten Wohnformen für volljährige Menschen mit Behinderung am 1. Oktober 2024 nach Einrichtungsarten, Trägergruppen und Regierungsbezirken sowie nach Tätigkeitsbereichen in Bayern**

**14.2 Vollzeitbeschäftigte**

Lfd. Nr.	Art der Einrichtung Trägergruppe Gebiet	Vollzeitbeschäftigte insgesamt	davon Vollzeitbeschäftigte (nach Tätigkeitsbereichen)						
			in betreuenden Bereichen zusammen	davon in (m)			in Verwaltung und Wirtschaftsbereich/Technik zusammen	davon in (m)	
				Wohn- und Gruppenbereich <sup>1)</sup>	pädagogischen und therapeutischen Fachdiensten	Förderbereich		Verwaltung	Wirtschaftsbereich/Technik <sup>2)</sup>
<b>1</b>	<b>Insgesamt .....</b>	<b>5 932</b>	<b>4 995</b>	<b>4 261</b>	<b>506</b>	<b>228</b>	<b>937</b>	<b>375</b>	<b>562</b>
	<b>Nach Einrichtungsarten</b>								
2	Eingliedrige Einrichtungen zusammen .....	4 351	3 680	3 081	417	182	671	276	395
	davon Wohnheime								
3	für intensiv pflegebedürftige behinderte Erwachsene .....	19	18	16	2	-	1	1	-
4	für beh. Erwachsene nach dem Erwerbsleben .....	51	41	38	3	-	10	8	2
5	für behinderte Erwachsene mit Förderstätte .....	590	503	393	34	76	87	40	47
	für beh. Erwachsene, die in einer Werkstatt für Behinderte (WfB) beschäftigt sind oder auf dem allgemeinen Arbeitsmarkt .....	1 686	1 398	1 266	93	39	288	124	164
	für beh. Erwachsene, die zu einer Tätigkeit in einer WfB oder auf dem allgemeinen Arbeitsmarkt (noch) nicht in der Lage sind .....	90	84	71	12	1	6	2	4
	mit sozialtherapeutischer Betreuung, für psychisch beh. Erwachsene oder Erwachsene mit chronischen Folgen von Suchtmittelmissbrauch .....	1 170	995	775	177	43	175	51	124
9	Übergangseinrichtungen: Der Aufenthalt ist von Anfang an befristet und mit dem Erreichen einer Zielsetzung verbunden (Clearingstelle) .....	279	237	153	63	21	42	14	28
	Betreutes Wohnen								
	Betr. Wohngruppen mit Betr. für beh. Erwachsene, die zu einem weitgehend selbstbestimmten Leben befähigt sind oder werden sollen .....	69	55	40	14	1	14	11	3
	Ambulant betr. Wohngemeinschaften für beh. Erwachsene, die ihre Betreuungs-, Pflege- und Hilfsdienste von ambul. Anbietern beziehen .....	41	35	32	3	-	6	5	1
12	Einrichtungen mit Versorgungsvertrag nach SGB XI für Erwachsene mit körperlicher oder geistiger oder Sinnesbehinderung .....	225	204	192	12	-	21	9	12
13	Erwachsene mit psychischer Behinderung oder chronischer Suchterkrankung .....	74	61	57	4	-	13	3	10
14	Lebens-/Dorfgemeinschaften .....	57	49	48	-	1	8	8	-
15	Mehrgliedrige Einrichtungen Mehrgliedrige Langzeiteinrichtungen .....	1 581	1 315	1 180	89	46	266	99	167
	<b>Nach Trägergruppen</b>								
16	Öffentliche Wohlfahrtspflege (Kommunale Träger) .....	208	197	180	14	3	11	8	3
17	Freie Wohlfahrtspflege zusammen .....	4 423	3 702	3 196	334	172	721	303	418
	davon								
18	Arbeiterwohlfahrt .....	339	294	232	44	18	45	15	30
19	Bayerisches Rotes Kreuz .....	12	10	7	1	2	2	1	1
20	Caritasverband .....	2 196	1 810	1 577	153	80	386	147	239
21	Diakonisches Werk, Innere Mission .....	511	458	410	38	10	53	24	29
22	Paritätischer Wohlfahrtsverband .....	429	372	311	39	22	57	28	29
23	Sonstige gemeinnützige Träger .....	936	758	659	59	40	178	88	90
24	Private, gewerbliche Träger .....	1 301	1 096	885	158	53	205	64	141
	<b>Nach Regierungsbezirken</b>								
25	Oberbayern .....	1 884	1 577	1 242	239	96	307	98	209
26	Niederbayern .....	505	414	386	23	5	91	42	49
27	Oberpfalz .....	680	591	523	27	41	89	37	52
28	Oberfranken .....	364	305	256	42	7	59	14	45
29	Mittelfranken .....	995	818	698	70	50	177	68	109
30	Unterfranken .....	402	349	316	29	4	53	27	26
31	Schwaben .....	1 102	941	840	76	25	161	89	72

<sup>1)</sup> Inklusive Nachtdienst. - <sup>2)</sup> Reinigungs-, Küchenpersonal, Wäscherei, Hausmeister, Fahrdienste, etc..

**Noch: 14. Tätige Personen (Personal) in Einrichtungen und betreuten Wohnformen für volljährige Menschen mit Behinderung am 1. Oktober 2024 nach Einrichtungsarten, Trägergruppen und Regierungsbezirken sowie nach Tätigkeitsbereichen in Bayern**

**14.3 Teilzeitbeschäftigte**

Lfd. Nr.	Art der Einrichtung Trägergruppe Gebiet	Teilzeitbeschäftigte insgesamt	davon Teilzeitbeschäftigte (nach Tätigkeitsbereichen)						
			in betreuenden Bereichen zusammen	davon in (m)			in Verwaltung und Wirtschaftsbereich/Technik zusammen	davon in (m)	
				Wohn- und Gruppenbereich <sup>1)</sup>	pädagogischen und therapeutischen Fachdiensten	Förderbereich		Verwaltung	Wirtschaftsbereich/Technik <sup>2)</sup>
<b>1</b>	<b>Insgesamt .....</b>	<b>18 943</b>	<b>15 669</b>	<b>13 968</b>	<b>980</b>	<b>721</b>	<b>3 274</b>	<b>989</b>	<b>2 285</b>
<b>Nach Einrichtungsarten</b>									
2	Eingliedrige Einrichtungen zusammen .....	14 082	11 550	10 248	840	462	2 532	819	1 713
	davon Wohnheime								
3	für intensiv pflegebedürftige behinderte Erwachsene .....	112	82	77	5	-	30	6	24
4	für beh. Erwachsene nach dem Erwerbsleben .....	346	285	277	8	-	61	19	42
5	für behinderte Erwachsene mit Förderstätte .....	2 048	1 740	1 434	90	216	308	77	231
	für beh. Erwachsene, die in einer Werkstatt für Behinderte (WfB) beschäftigt sind oder auf dem allgemeinen Arbeitsmarkt .....	7 595	6 309	5 863	331	115	1 286	405	881
	für beh. Erwachsene, die zu einer Tätigkeit in einer WfB oder auf dem allgemeinen Arbeitsmarkt (noch) nicht in der Lage sind .....	257	203	175	20	8	54	18	36
	mit sozialtherapeutischer Betreuung, für psychisch beh. Erwachsene oder Erwachsene mit chronischen Folgen von Suchtmittelmissbrauch .....	1 905	1 461	1 178	207	76	444	153	291
9	Übergangseinrichtungen: Der Aufenthalt ist von Anfang an befristet und mit dem Erreichen einer Zielsetzung verbunden (Clearingstelle) .....	495	406	294	82	30	89	28	61
	Betreutes Wohnen								
	Betr. Wohngruppen mit Betr. für beh. Erwachsene, die zu einem weitgehend selbstbestimmten Leben befähigt sind oder werden sollen .....	361	279	248	31	-	82	43	39
	Ambulant betr. Wohngemeinschaften für beh. Erwachsene, die ihre Betreuungs-, Pflege- und Hilfsdienste von ambul. Anbietern beziehen .....	171	132	112	17	3	39	30	9
	Einrichtungen mit Versorgungsvertrag nach SGB XI für Erwachsene mit körperlicher oder geistiger oder Sinnesbehinderung .....	462	389	362	23	4	73	15	58
	Erwachsene mit psychischer Behinderung oder chronischer Suchterkrankung .....	125	94	79	13	2	31	7	24
14	Lebens-/Dorfgemeinschaften .....	205	170	149	13	8	35	18	17
15	Mehrgliedrige Einrichtungen Mehrgliedrige Langzeiteinrichtungen .....	4 861	4 119	3 720	140	259	742	170	572
<b>Nach Trägergruppen</b>									
16	Öffentliche Wohlfahrtspflege (Kommunale Träger) .....	280	254	228	24	2	26	13	13
17	Freie Wohlfahrtspflege zusammen .....	16 594	13 749	12 325	802	622	2 845	857	1 988
	davon								
18	Arbeiterwohlfahrt .....	754	544	441	69	34	210	56	154
19	Bayerisches Rotes Kreuz .....	82	70	50	6	14	12	5	7
20	Caritasverband .....	8 179	6 921	6 281	307	333	1 258	366	892
21	Diakonisches Werk, Innere Mission .....	1 619	1 293	1 108	115	70	326	92	234
22	Paritätischer Wohlfahrtsverband .....	1 516	1 189	1 034	102	53	327	90	237
23	Sonstige gemeinnützige Träger .....	4 444	3 732	3 411	203	118	712	248	464
24	Private, gewerbliche Träger .....	2 069	1 666	1 415	154	97	403	119	284
<b>Nach Regierungsbezirken</b>									
25	Oberbayern .....	4 981	4 160	3 589	358	213	821	229	592
26	Niederbayern .....	1 927	1 540	1 451	57	32	387	131	256
27	Oberpfalz .....	2 158	1 741	1 527	83	131	417	84	333
28	Oberfranken .....	1 303	1 019	906	49	64	284	101	183
29	Mittelfranken .....	2 897	2 343	2 083	154	106	554	161	393
30	Unterfranken .....	1 939	1 603	1 411	114	78	336	104	232
31	Schwaben .....	3 738	3 263	3 001	165	97	475	179	296

<sup>1)</sup> Inklusive Nachtdienst. - <sup>2)</sup> Reinigungs-, Küchenpersonal, Wäscherei, Hausmeister, Fahrdienste, etc..

**Noch: 14. Tätige Personen (Personal) in Einrichtungen und betreuten Wohnformen für volljährige Menschen mit Behinderung am 1. Oktober 2024 nach Einrichtungsarten, Trägergruppen und Regierungsbezirken sowie nach Tätigkeitsbereichen in Bayern**

**14.4 Geringfügig Beschäftigte**

Lfd. Nr.	Art der Einrichtung  Trägergruppe  Gebiet	Gering- fügig Beschäf- tigte insge- samt	davon geringfügig Beschäftigte (nach Tätigkeitsbereichen)						
			in betreu- enden Bereichen zusam- men	davon in (m)			in Verwal- tung und Wirtschafts- bereich/ Technik zusammen	davon in (m)	
				Wohn- und Gruppen- bereich <sup>1)</sup>	pädago- gischen und therapeuti- schen Fach- diensten	Förder- bereich		Ver- waltung	Wirt- schafts- bereich/ Technik <sup>2)</sup>
1	Insgesamt .....	1 641	1 354	1 258	67	29	287	56	231
	Nach Einrichtungsarten								
2	Eingliedrige Einrichtungen zusammen .....	1 334	1 111	1 028	56	27	223	44	179
	davon Wohnheime								
3	für intensiv pflegebedürftige behinderte Erwachsene .....	13	8	8	-	-	5	-	5
4	für beh. Erwachsene nach dem Erwerbsleben .....	12	11	11	-	-	1	-	1
5	für behinderte Erwachsene mit Förderstätte .....	130	116	106	2	8	14	2	12
	für beh. Erwachsene, die in einer Werkstatt für Be- hinderte (WfB) beschäftigt sind oder auf dem allgemeinen Arbeitsmarkt .....	598	483	468	15	-	115	16	99
6	für beh. Erwachsene, die zu einer Tätigkeit in einer WfB oder auf dem allgemeinen Arbeits- markt (noch) nicht in der Lage sind .....	20	15	15	-	-	5	-	5
	mit sozialtherapeutischer Betreuung, für psychisch beh. Erwachsene oder Erwachsene mit chronischen Folgen von Suchtmittelmissbrauch .....	316	279	251	19	9	37	13	24
8	Übergangseinrichtungen: Der Aufenthalt ist von Anfang an befristet und mit dem Erreichen einer Zielsetzung verbunden (Clearingstelle) .....	116	95	68	18	9	21	5	16
9	Betreutes Wohnen								
	Betr. Wohngruppen mit Betr. für beh. Erwachsene, die zu einem weitgehend selbstbestimmten Leben befähigt sind oder werden sollen .....	40	34	33	1	-	6	3	3
10	Ambulant betr. Wohngemeinschaften für beh. Erwach- sene, die ihre Betreuungs-, Pflege- und Hilfsdienste von ambul. Anbietern beziehen .....	25	23	23	-	-	2	2	-
11	Einrichtungen mit Versorgungsvertrag nach SGB XI für Erwachsene mit körperlicher oder geistiger oder Sinnesbehinderung .....	33	22	22	-	-	11	3	8
12	Erwachsene mit psychischer Behinderung oder chronischer Suchterkrankung .....	19	16	15	1	-	3	-	3
13	Lebens-/Dorfgemeinschaften .....	12	9	8	-	1	3	-	3
14	Mehrgliedrige Einrichtungen								
15	Mehrgliedrige Langzeiteinrichtungen .....	307	243	230	11	2	64	12	52
	Nach Trägergruppen								
16	Öffentliche Wohlfahrtspflege (Kommunale Träger) .....	-	-	-	-	-	-	-	-
17	Freie Wohlfahrtspflege zusammen .....	1 386	1 153	1 085	47	21	233	40	193
	davon								
18	Arbeiterwohlfahrt .....	93	78	72	-	6	15	3	12
19	Bayerisches Rotes Kreuz .....	13	9	9	-	-	4	-	4
20	Caritasverband .....	557	461	436	23	2	96	23	73
21	Diakonisches Werk, Innere Mission .....	176	163	155	7	1	13	1	12
22	Paritätischer Wohlfahrtsverband .....	180	142	125	9	8	38	7	31
23	Sonstige gemeinnützige Träger .....	367	300	288	8	4	67	6	61
24	Private, gewerbliche Träger .....	255	201	173	20	8	54	16	38
	Nach Regierungsbezirken								
25	Oberbayern .....	538	465	413	36	16	73	16	57
26	Niederbayern .....	191	147	143	1	3	44	10	34
27	Oberpfalz .....	176	156	153	2	1	20	7	13
28	Oberfranken .....	164	132	129	3	-	32	3	29
29	Mittelfranken .....	206	172	154	12	6	34	9	25
30	Unterfranken .....	101	79	75	2	2	22	7	15
31	Schwaben .....	265	203	191	11	1	62	4	58

<sup>1)</sup> Inklusive Nachtdienst. - <sup>2)</sup> Reinigungs-, Küchenpersonal, Wäscherei, Hausmeister, Fahrdienste, etc..

**Noch: 14. Tätige Personen (Personal) in Einrichtungen und betreuten Wohnformen für volljährige Menschen mit Behinderung am 1. Oktober 2024 nach Einrichtungsarten, Trägergruppen und Regierungsbezirken sowie nach Tätigkeitsbereichen in Bayern**

**14.5 Praktikanten, Auszubildende, im dualen Studium und Bundesfreiwilligendienst**

Lfd. Nr.	Art der Einrichtung Trägergruppe Gebiet	Praktikanten, Auszubildende, im dualen Studium insgesamt	davon in		Bundesfreiwilligendienst (BFD) insgesamt	davon in	
			betreuenden Bereichen	Verwaltung und Wirtschaftsbereich/Technik <sup>1)</sup>		betreuenden Bereichen	Verwaltung und Wirtschaftsbereich/Technik <sup>1)</sup>
<b>1</b>	<b>Insgesamt .....</b>	<b>860</b>	<b>851</b>	<b>9</b>	<b>137</b>	<b>137</b>	<b>-</b>
<b>Nach Einrichtungsarten</b>							
<b>2</b>	<b>Eingliedrige Einrichtungen zusammen .....</b>	<b>756</b>	<b>750</b>	<b>6</b>	<b>98</b>	<b>98</b>	<b>-</b>
	davon Wohnheime						
<b>3</b>	für intensiv pflegebedürftige behinderte Erwachsene .....	<b>4</b>	<b>4</b>	<b>-</b>	<b>-</b>	<b>-</b>	<b>-</b>
<b>4</b>	für beh. Erwachsene nach dem Erwerbsleben .....	<b>19</b>	<b>18</b>	<b>1</b>	<b>1</b>	<b>1</b>	<b>-</b>
<b>5</b>	für behinderte Erwachsene mit Förderstätte .....	<b>100</b>	<b>100</b>	<b>-</b>	<b>17</b>	<b>17</b>	<b>-</b>
	für beh. Erwachsene, die in einer Werkstatt für Behinderte (WfB) beschäftigt sind oder auf dem allgemeinen Arbeitsmarkt .....	<b>472</b>	<b>469</b>	<b>3</b>	<b>55</b>	<b>55</b>	<b>-</b>
<b>6</b>	für beh. Erwachsene, die zu einer Tätigkeit in einer WfB oder auf dem allgemeinen Arbeitsmarkt (noch) nicht in der Lage sind .....	<b>12</b>	<b>12</b>	<b>-</b>	<b>-</b>	<b>-</b>	<b>-</b>
	mit sozialtherapeutischer Betreuung, für psychisch beh. Erwachsene oder Erwachsene mit chronischen Folgen von Suchtmittelmissbrauch .....	<b>67</b>	<b>67</b>	<b>-</b>	<b>4</b>	<b>4</b>	<b>-</b>
<b>7</b>	Übergangseinrichtungen: Der Aufenthalt ist von Anfang an befristet und mit dem Erreichen einer Zielsetzung verbunden (Clearingstelle) .....	<b>20</b>	<b>19</b>	<b>1</b>	<b>6</b>	<b>6</b>	<b>-</b>
	Betreutes Wohnen						
<b>8</b>	Betr. Wohngruppen mit Betr. für beh. Erwachsene, die zu einem weitgehend selbstbestimmten Leben befähigt sind oder werden sollen .....	<b>5</b>	<b>5</b>	<b>-</b>	<b>2</b>	<b>2</b>	<b>-</b>
<b>9</b>	Ambulant betr. Wohngemeinschaften für beh. Erwachsene, die ihre Betreuungs-, Pflege- und Hilfsdienste von ambul. Anbietern beziehen .....	<b>2</b>	<b>2</b>	<b>-</b>	<b>-</b>	<b>-</b>	<b>-</b>
<b>10</b>	Einrichtungen mit Versorungsvertrag nach SGB XI für Erwachsene mit körperlicher oder geistiger oder Sinnesbehinderung .....	<b>37</b>	<b>36</b>	<b>1</b>	<b>-</b>	<b>-</b>	<b>-</b>
<b>11</b>	Erwachsene mit psychischer Behinderung oder chronischer Suchterkrankung .....	<b>6</b>	<b>6</b>	<b>-</b>	<b>1</b>	<b>1</b>	<b>-</b>
<b>12</b>	Lebens-/Dorfgemeinschaften .....	<b>12</b>	<b>12</b>	<b>-</b>	<b>12</b>	<b>12</b>	<b>-</b>
<b>13</b>	Mehrgliedrige Einrichtungen						
<b>14</b>	Mehrgliedrige Langzeiteinrichtungen .....	<b>104</b>	<b>101</b>	<b>3</b>	<b>39</b>	<b>39</b>	<b>-</b>
<b>Nach Trägergruppen</b>							
<b>15</b>	Öffentliche Wohlfahrtspflege (Kommunale Träger) .....	<b>14</b>	<b>14</b>	<b>-</b>	<b>2</b>	<b>2</b>	<b>-</b>
<b>16</b>	Freie Wohlfahrtspflege zusammen .....	<b>779</b>	<b>770</b>	<b>9</b>	<b>123</b>	<b>123</b>	<b>-</b>
	davon						
<b>17</b>	Arbeiterwohlfahrt .....	<b>34</b>	<b>33</b>	<b>1</b>	<b>3</b>	<b>3</b>	<b>-</b>
<b>18</b>	Bayerisches Rotes Kreuz .....	<b>13</b>	<b>13</b>	<b>-</b>	<b>-</b>	<b>-</b>	<b>-</b>
<b>19</b>	Caritasverband .....	<b>292</b>	<b>287</b>	<b>5</b>	<b>59</b>	<b>59</b>	<b>-</b>
<b>20</b>	Diakonisches Werk, Innere Mission .....	<b>124</b>	<b>123</b>	<b>1</b>	<b>12</b>	<b>12</b>	<b>-</b>
<b>21</b>	Paritätischer Wohlfahrtsverband .....	<b>75</b>	<b>74</b>	<b>1</b>	<b>30</b>	<b>30</b>	<b>-</b>
<b>22</b>	Sonstige gemeinnützige Träger .....	<b>241</b>	<b>240</b>	<b>1</b>	<b>19</b>	<b>19</b>	<b>-</b>
<b>23</b>	Private, gewerbliche Träger .....	<b>67</b>	<b>67</b>	<b>-</b>	<b>12</b>	<b>12</b>	<b>-</b>
<b>Nach Regierungsbezirken</b>							
<b>24</b>	Oberbayern .....	<b>185</b>	<b>183</b>	<b>2</b>	<b>54</b>	<b>54</b>	<b>-</b>
<b>25</b>	Niederbayern .....	<b>75</b>	<b>74</b>	<b>1</b>	<b>15</b>	<b>15</b>	<b>-</b>
<b>26</b>	Oberpfalz .....	<b>86</b>	<b>85</b>	<b>1</b>	<b>3</b>	<b>3</b>	<b>-</b>
<b>27</b>	Oberfranken .....	<b>59</b>	<b>58</b>	<b>1</b>	<b>4</b>	<b>4</b>	<b>-</b>
<b>28</b>	Mittelfranken .....	<b>234</b>	<b>232</b>	<b>2</b>	<b>21</b>	<b>21</b>	<b>-</b>
<b>29</b>	Unterfranken .....	<b>53</b>	<b>52</b>	<b>1</b>	<b>11</b>	<b>11</b>	<b>-</b>
<b>30</b>	Schwaben .....	<b>168</b>	<b>167</b>	<b>1</b>	<b>29</b>	<b>29</b>	<b>-</b>

<sup>1)</sup> Reinigungs-, Küchenpersonal, Wäscherei, Hausmeister, Fahrdienste, etc..

# 15. Beschäftigte (Personal) in betreuenden Bereichen in Einrichtungen und nach Einrichtungsarten, Trägergruppen und

15.1 Insg

Lfd. Nr.	Art der Einrichtung Trägergruppe Gebiet	Beschäftigte in betreuenden Bereichen insgesamt <sup>1)</sup>	davon nach Berufsausbildung				
			Heil- pädagoge/in	Sozial- pädagoge/in	Sonder- pädagoge/in	Pädagoge/in	Psycho- loge/in
1	<b>Insgesamt .....</b>	<b>22 869</b>	<b>170</b>	<b>1 460</b>	<b>70</b>	<b>160</b>	<b>164</b>
<b>Nach Einrichtungsarten</b>							
2	Eingliedrige Einrichtungen zusammen .....	17 091	138	1 307	58	147	142
	davon Wohnheime						
3	für intensiv pflegebedürftige behinderte Erwachsene .....	112	-	6	-	2	-
4	für beh. Erwachsene nach dem Erwerbsleben .....	355	8	9	2	1	-
5	für behinderte Erwachsene mit Förderstätte .....	2 459	14	78	3	9	11
	für beh. Erwachsene, die in einer Werkstatt für Be- hinderte (WfB) beschäftigt sind oder auf dem allgemeinen Arbeitsmarkt .....	8 659	84	384	23	51	37
6	für beh. Erwachsene, die zu einer Tätigkeit in einer WfB oder auf dem allgemeinen Arbeits- markt (noch) nicht in der Lage sind .....	314	3	35	9	5	3
7	mit sozialtherapeutischer Betreuung, für psychisch beh. Erwachsene oder Erwachsene mit chronischen Folgen von Suchtmittelmissbrauch .....	2 802	15	408	5	42	45
8	Übergangseinrichtungen: Der Aufenthalt ist von Anfang an befristet und mit dem Erreichen einer Zielsetzung verbunden (Clearingstelle) .....	757	10	172	8	17	27
9	Betreutes Wohnen						
	Betr. Wohngruppen mit Betr. für beh. Erwachsene, die zu einem weitgehend selbstbestimmten Leben befähigt sind oder werden sollen .....	373	2	105	-	7	15
10	Ambulant betr. Wohngemeinschaften für beh. Erwach- sene, die ihre Betreuungs-, Pflege- und Hilfsdienste von ambul. Anbietern beziehen .....	192	1	70	3	7	1
11	Einrichtungen mit Versorgungsvertrag nach SGB XI für Erwachsene mit körperlicher oder geistiger oder Sinnesbehinderung .....	651	1	20	-	3	1
12	Erwachsene mit psychischer Behinderung oder chronischer Suchterkrankung .....	177	-	13	-	-	1
13	Lebens-/Dorfgemeinschaften .....	240	-	7	5	3	1
14	Mehrgliedrige Einrichtungen						
15	Mehrgliedrige Langzeiteinrichtungen .....	5 778	32	153	12	13	22
<b>Nach Trägergruppen</b>							
16	Öffentliche Wohlfahrtspflege (Kommunale Träger) .....	465	1	18	-	3	1
17	Freie Wohlfahrtspflege zusammen .....	19 374	155	1 228	57	136	113
	davon						
18	Arbeiterwohlfahrt .....	949	4	164	3	14	21
19	Bayerisches Rotes Kreuz .....	102	1	10	-	-	-
20	Caritasverband .....	9 479	63	402	21	43	50
21	Diakonisches Werk, Innere Mission .....	2 037	17	169	3	29	19
22	Paritätischer Wohlfahrtsverband .....	1 777	9	209	10	15	12
23	Sonstige gemeinnützige Träger .....	5 030	61	274	20	35	11
24	Private, gewerbliche Träger .....	3 030	14	214	13	21	50
<b>Nach Regierungsbezirken</b>							
25	Oberbayern .....	6 385	57	619	32	66	82
26	Niederbayern .....	2 175	25	122	-	21	8
27	Oberpfalz .....	2 573	12	155	-	3	22
28	Oberfranken .....	1 514	6	71	2	5	6
29	Mittelfranken .....	3 565	16	231	15	35	16
30	Unterfranken .....	2 083	31	119	7	10	7
31	Schwaben .....	4 574	23	143	14	20	23

<sup>1)</sup> Ohne Bundesfreiwilligendienst (BFD), Honorarkräfte und ehrenamtliche Mitarbeiter. - <sup>2)</sup> Andere für den betreuenden Bereich vergleichbar ausgebildete oder Krankenpfleger/in, Krankenschwester/-pfleger, Gesundheits- und Kinderkrankenpfleger/in, Altenpfleger/in. - <sup>4)</sup> Andere für die pädagogische und



**betreuten Wohnformen für volljährige Menschen mit Behinderung am 1. Oktober 2024**  
**Regierungsbezirken sowie nach Berufsausbildung in Bayern**

**samt**

noch: davon nach Berufsausbildung								Lfd. Nr.
Seelsorger/in, Theologe/in	andere akademische Fachkräfte <sup>2)</sup>	Heilpädagoge/in (Fachakademie)	Heilerziehungs- pfleger/in	Erzieher/in	Diakon/in mit pädagogischer/ pflegerischer Ausbildung	Pflegefachfrau/- mann <sup>3)</sup>	andere pädagogisch und pflegerisch ausgebildete Personen <sup>4)</sup>	
24	128	143	5 299	2 024	76	3 347	502	1
<b>Nach Einrichtungsarten</b>								
19	118	138	3 964	1 538	29	2 601	314	2
-	1	-	17	17	-	25	-	3
-	-	4	96	49	-	62	1	4
3	4	20	619	222	1	345	78	5
7	35	88	2 485	963	24	1 028	148	6
-	4	3	62	20	-	56	21	7
7	40	12	428	117	4	571	27	8
-	22	9	59	38	-	132	27	9
-	5	1	83	23	-	32	6	10
1	2	1	13	16	-	49	3	11
-	1	-	52	39	-	195	3	12
-	-	-	15	4	-	66	-	13
1	4	-	35	30	-	40	-	14
5	10	5	1 335	486	47	746	188	15
<b>Nach Trägergruppen</b>								
-	2	2	76	18	4	161	3	16
22	111	117	4 804	1 812	72	2 513	460	17
-	15	13	148	47	-	156	17	18
-	-	-	28	6	-	8	1	19
15	27	32	2 359	938	56	1 086	263	20
2	16	29	557	185	5	212	40	21
3	35	10	327	155	-	260	40	22
2	18	33	1 385	481	11	791	99	23
2	15	24	419	194	-	673	39	24
<b>Nach Regierungsbezirken</b>								
4	59	41	1 216	516	-	1 041	121	25
-	7	3	518	209	7	370	38	26
4	15	22	533	202	-	503	26	27
3	4	8	380	133	49	162	16	28
5	18	35	1 024	304	5	516	85	29
4	14	9	415	240	5	248	41	30
4	11	25	1 213	420	10	507	175	31

akademische Fachkräfte mit Diplom-, Bachelor- oder Masterabschlüssen. - <sup>3)</sup> Bzw. vorangegangene Berufsbezeichnungen bspw. Gesundheits-  
 pflegerische Tätigkeit im betreuenden Bereich vergleichbar (beruflich) ausgebildete Personen.

# 15. Beschäftigte (Personal) in betreuenden Bereichen in Einrichtungen und nach Einrichtungsarten, Trägergruppen und

Noch: 15.1 Insgesamt

Lfd. Nr.	Art der Einrichtung Trägergruppe Gebiet	davon nach Berufsausbildung				
		Physio- therapeut/in	Beschäftigungs- therapeut/in	Ergo- therapeut/in	Logopäde/in	andere therapeutisch ausgebildete Personen <sup>1)</sup>
1	Insgesamt .....	40	102	312	9	213
Nach Einrichtungsarten						
2	Eingliedrige Einrichtungen zusammen .....	34	93	265	9	187
	davon					
	Wohnheime					
3	für intensiv pflegebedürftige behinderte Erwachsene .....	-	-	-	-	1
4	für beh. Erwachsene nach dem Erwerbsleben .....	-	-	4	-	2
5	für behinderte Erwachsene mit Förderstätte .....	11	15	29	2	38
	für beh. Erwachsene, die in einer Werkstatt für Be- hinderte (WfB) beschäftigt sind oder auf dem					
6	allgemeinen Arbeitsmarkt .....	9	5	51	1	26
	für beh. Erwachsene, die zu einer Tätigkeit					
7	in einer WfB oder auf dem allgemeinen Arbeits- markt (noch) nicht in der Lage sind .....	-	5	14	-	3
	mit sozialtherapeutischer Betreuung, für					
8	psychisch beh. Erwachsene oder Erwachsene mit chronischen Folgen von Suchtmittelmissbrauch .....	8	41	112	5	97
	Übergangseinrichtungen: Der Aufenthalt ist von					
9	Anfang an befristet und mit dem Erreichen einer Zielsetzung verbunden (Clearingstelle) .....	2	26	38	-	13
	Betreutes Wohnen					
	Betr. Wohngruppen mit Betr. für beh. Erwachsene, die zu einem weitgehend selbstbestimmten Leben					
10	befähigt sind oder werden sollen .....	3	-	7	-	7
	Ambulant betr. Wohngemeinschaften für beh. Erwach- sene, die ihre Betreuungs-, Pflege- und Hilfsdienste					
11	von ambul. Anbietern beziehen .....	1	-	1	-	-
	Einrichtungen mit Versorgungsvertrag nach SGB XI					
12	für Erwachsene mit körperlicher oder geistiger oder Sinnesbehinderung .....	-	1	3	-	-
	Erwachsene mit psychischer Behinderung oder					
13	chronischer Suchterkrankung .....	-	-	3	-	-
14	Lebens-/Dorfgemeinschaften .....	-	-	3	1	-
	Mehrgliedrige Einrichtungen					
15	Mehrgliedrige Langzeiteinrichtungen .....	6	9	47	-	26
Nach Trägergruppen						
16	Öffentliche Wohlfahrtspflege (Kommunale Träger) .....	-	11	5	1	6
17	Freie Wohlfahrtspflege zusammen .....	37	69	219	8	151
	davon					
18	Arbeiterwohlfahrt .....	-	11	28	-	15
19	Bayerisches Rotes Kreuz .....	-	7	4	-	1
20	Caritasverband .....	14	17	53	-	71
21	Diakonisches Werk, Innere Mission .....	3	9	21	-	13
22	Paritätischer Wohlfahrtsverband .....	3	3	59	1	10
23	Sonstige gemeinnützige Träger .....	17	22	54	7	41
24	Private, gewerbliche Träger .....	3	22	88	-	56
Nach Regierungsbezirken						
25	Oberbayern .....	21	62	138	6	71
26	Niederbayern .....	-	-	15	-	5
27	Oberpfalz .....	3	5	40	-	24
28	Oberfranken .....	3	3	29	-	11
29	Mittelfranken .....	-	17	28	1	31
30	Unterfranken .....	4	6	27	1	42
31	Schwaben .....	9	9	35	1	29

<sup>1)</sup> Andere für die therapeutische Tätigkeit im betreuenden Bereich vergleichbar (beruflich) ausgebildete Personen. - <sup>2)</sup> Andere für den betreuenden Bereich

**betreuten Wohnformen für volljährige Menschen mit Behinderung am 1. Oktober 2024**  
**Regierungsbezirken sowie nach Berufsausbildung in Bayern**

**samt**

noch: davon nach Berufsausbildung								Lfd. Nr.
Heilerziehungs- pflegehelfer/in	Kinderpfleger/in	Sozialbetreuer/in	Pflegefach- helfer/in	Altenpflege- helfer/in	Gesundheits- und Pflege- assistent/in	andere qualifizierte Hilfskräfte <sup>2)</sup>	ohne Ausbildung <sup>3)</sup>	
<b>1 314</b>	<b>418</b>	<b>198</b>	<b>337</b>	<b>334</b>	<b>127</b>	<b>668</b>	<b>5 230</b>	<b>1</b>
<b>Nach Einrichtungsarten</b>								
788	313	146	248	250	94	548	3 603	2
2	3	1	5	3	-	1	28	3
9	5	5	8	8	4	6	72	4
137	42	32	27	51	31	75	562	5
528	211	78	90	98	25	228	1 952	6
5	-	4	7	4	1	8	42	7
55	14	10	44	41	4	102	548	8
13	8	6	11	4	10	32	73	9
16	5	1	1	2	2	15	35	10
-	2	-	-	2	-	-	19	11
16	19	8	38	34	13	66	138	12
3	-	-	12	1	4	6	49	13
4	4	1	5	2	-	9	85	14
526	105	52	89	84	33	120	1 627	15
<b>Nach Trägergruppen</b>								
13	1	1	16	4	31	7	80	16
1 233	367	175	255	256	87	552	4 365	17
36	11	11	19	12	6	58	140	18
6	1	-	4	-	-	11	14	19
779	207	62	76	111	13	188	2 533	20
126	19	14	25	17	9	120	378	21
50	19	22	19	16	7	63	420	22
236	110	66	112	100	52	112	880	23
68	50	22	66	74	9	109	785	24
<b>Nach Regierungsbezirken</b>								
253	87	39	85	88	33	128	1 520	25
104	72	30	35	52	15	100	419	26
141	79	44	62	25	25	81	547	27
77	44	10	23	27	5	38	399	28
228	45	26	25	23	11	93	732	29
119	36	29	36	37	26	78	492	30
392	55	20	71	82	12	150	1 121	31

vergleichbar qualifizierte Hilfskräfte. - <sup>3)</sup> Ohne pädagogische, pflegerische, therapeutische oder andere gleichwertige Ausbildung.

# 15. Beschäftigte (Personal) in betreuenden Bereichen in Einrichtungen und nach Einrichtungsarten, Trägergruppen und

15.2 Vollzeit

Lfd. Nr.	Art der Einrichtung Trägergruppe Gebiet	Beschäftigte in betreuenden Bereichen insgesamt <sup>1)</sup>	davon nach Berufsausbildung				
			Heil- pädagoge/in	Sozial- pädagoge/in	Sonder- pädagoge/in	Pädagoge/in	Psycho- loge/in
1	<b>Insgesamt .....</b>	<b>4 995</b>	<b>60</b>	<b>488</b>	<b>13</b>	<b>56</b>	<b>34</b>
<b>Nach Einrichtungsarten</b>							
2	Eingliedrige Einrichtungen zusammen .....	3 680	50	421	8	52	29
	davon Wohnheime						
3	für intensiv pflegebedürftige behinderte Erwachsene .....	18	-	2	-	1	-
4	für beh. Erwachsene nach dem Erwerbsleben .....	41	4	3	-	-	-
5	für behinderte Erwachsene mit Förderstätte .....	503	3	31	2	-	3
	für beh. Erwachsene, die in einer Werkstatt für Be- hinderte (WfB) beschäftigt sind oder auf dem allgemeinen Arbeitsmarkt .....	1 398	30	105	3	20	1
6	für beh. Erwachsene, die zu einer Tätigkeit in einer WfB oder auf dem allgemeinen Arbeits- markt (noch) nicht in der Lage sind .....	84	-	10	-	4	1
7	mit sozialtherapeutischer Betreuung, für psychisch beh. Erwachsene oder Erwachsene mit chronischen Folgen von Suchtmittelmissbrauch .....	995	4	171	2	20	13
8	Übergangseinrichtungen: Der Aufenthalt ist von Anfang an befristet und mit dem Erreichen einer Zielsetzung verbunden (Clearingstelle) .....	237	8	59	-	5	7
9	Betreutes Wohnen						
	Betr. Wohngruppen mit Betr. für beh. Erwachsene, die zu einem weitgehend selbstbestimmten Leben befähigt sind oder werden sollen .....	55	-	25	-	1	4
10	Ambulant betr. Wohngemeinschaften für beh. Erwach- sene, die ihre Betreuungs-, Pflege- und Hilfsdienste von ambul. Anbietern beziehen .....	35	-	5	1	1	-
11	Einrichtungen mit Versorgungsvertrag nach SGB XI für Erwachsene mit körperlicher oder geistiger oder Sinnesbehinderung .....	204	1	7	-	-	-
12	Erwachsene mit psychischer Behinderung oder chronischer Suchterkrankung .....	61	-	2	-	-	-
13	Lebens-/Dorfgemeinschaften .....	49	-	1	-	-	-
14	Mehrgliedrige Einrichtungen						
15	Mehrgliedrige Langzeiteinrichtungen .....	1 315	10	67	5	4	5
<b>Nach Trägergruppen</b>							
16	Öffentliche Wohlfahrtspflege (Kommunale Träger) .....	197	-	12	-	3	-
17	Freie Wohlfahrtspflege zusammen .....	3 702	54	379	11	38	20
	davon						
18	Arbeiterwohlfahrt .....	294	2	54	-	4	5
19	Bayerisches Rotes Kreuz .....	10	1	-	-	-	-
20	Caritasverband .....	1 810	29	147	6	12	5
21	Diakonisches Werk, Innere Mission .....	458	5	43	-	6	3
22	Paritätischer Wohlfahrtsverband .....	372	3	58	1	3	4
23	Sonstige gemeinnützige Träger .....	758	14	77	4	13	3
24	Private, gewerbliche Träger .....	1 096	6	97	2	15	14
<b>Nach Regierungsbezirken</b>							
25	Oberbayern .....	1 577	27	230	7	21	17
26	Niederbayern .....	414	3	31	-	9	2
27	Oberpfalz .....	591	8	46	-	2	3
28	Oberfranken .....	305	2	24	-	3	1
29	Mittelfranken .....	818	9	71	-	16	2
30	Unterfranken .....	349	7	34	-	2	1
31	Schwaben .....	941	4	52	6	3	8

<sup>1)</sup> Ohne Bundesfreiwilligendienst (BFD), Honorarkräfte und ehrenamtliche Mitarbeiter. - <sup>2)</sup> Andere für den betreuenden Bereich vergleichbar ausgebildete oder Krankenpfleger/in, Krankenschwester/-pfleger, Gesundheits- und Kinderkrankenpfleger/in, Altenpfleger/in. - <sup>4)</sup> Andere für die pädagogische und

**betreuten Wohnformen für volljährige Menschen mit Behinderung am 1. Oktober 2024**  
**Regierungsbezirken sowie nach Berufsausbildung in Bayern**

**beschäftigte**

noch: davon nach Berufsausbildung								Lfd. Nr.
Seelsorger/in, Theologe/in	andere akademische Fachkräfte <sup>2)</sup>	Heilpädagoge/in (Fachakademie)	Heilerziehungs- pfleger/in	Erzieher/in	Diakon/in mit pädagogischer/ pflegerischer Ausbildung	Pflegefachfrau/- mann <sup>3)</sup>	andere pädagogisch und pflegerisch ausgebildete Personen <sup>4)</sup>	
6	48	37	1 183	403	10	834	118	1
<b>Nach Einrichtungsarten</b>								
5	41	35	835	305	4	623	82	2
-	-	-	2	5	-	3	-	3
-	-	1	15	1	-	8	-	4
-	2	2	127	43	1	63	33	5
2	15	24	461	182	2	149	28	6
-	-	3	20	6	-	14	2	7
3	17	4	150	43	1	212	11	8
-	4	1	20	10	-	40	6	9
-	2	-	11	-	-	2	-	10
-	-	-	3	1	-	21	1	11
-	1	-	17	11	-	72	1	12
-	-	-	3	1	-	29	-	13
-	-	-	6	2	-	10	-	14
1	7	2	348	98	6	211	36	15
<b>Nach Trägergruppen</b>								
-	1	-	37	8	1	77	3	16
6	41	30	1 032	349	9	490	90	17
-	3	4	59	21	-	46	2	18
-	-	-	4	-	-	1	-	19
6	20	10	535	192	6	208	52	20
-	4	8	167	44	3	41	3	21
-	10	3	58	22	-	67	11	22
-	4	5	209	70	-	127	22	23
-	6	7	114	46	-	267	25	24
<b>Nach Regierungsbezirken</b>								
-	19	12	242	124	-	310	40	25
-	4	2	115	45	-	61	6	26
1	9	8	143	49	-	131	7	27
1	-	3	78	21	6	42	1	28
1	6	11	244	57	3	116	30	29
2	5	-	68	33	1	61	4	30
1	5	1	293	74	-	113	30	31

akademische Fachkräfte mit Diplom-, Bachelor- oder Masterabschlüssen. - <sup>3)</sup> Bzw. vorangegangene Berufsbezeichnungen bspw. Gesundheits-  
 pflegerische Tätigkeit im betreuenden Bereich vergleichbar (beruflich) ausgebildete Personen.

# 15. Beschäftigte (Personal) in betreuenden Bereichen in Einrichtungen und nach Einrichtungsarten, Trägergruppen und

Noch: 15.2 Vollzeit

Lfd. Nr.	Art der Einrichtung Trägergruppe Gebiet	davon nach Berufsausbildung				
		Physio- therapeut/in	Beschäftigungs- therapeut/in	Ergo- therapeut/in	Logopäde/in	andere therapeutisch ausgebildete Personen <sup>1)</sup>
1	<b>Insgesamt .....</b>	<b>5</b>	<b>32</b>	<b>106</b>	<b>1</b>	<b>65</b>
<b>Nach Einrichtungsarten</b>						
2	Eingliedrige Einrichtungen zusammen .....	4	31	93	1	63
	davon					
	Wohnheime					
3	für intensiv pflegebedürftige behinderte Erwachsene .....	-	-	-	-	-
4	für beh. Erwachsene nach dem Erwerbsleben .....	-	-	1	-	-
5	für behinderte Erwachsene mit Förderstätte .....	3	3	8	-	9
	für beh. Erwachsene, die in einer Werkstatt für Be- hinderte (WfB) beschäftigt sind oder auf dem					
6	allgemeinen Arbeitsmarkt .....	-	1	9	-	3
	für beh. Erwachsene, die zu einer Tätigkeit					
7	in einer WfB oder auf dem allgemeinen Arbeits- markt (noch) nicht in der Lage sind .....	-	3	6	-	-
	mit sozialtherapeutischer Betreuung, für					
8	psychisch beh. Erwachsene oder Erwachsene mit chronischen Folgen von Suchtmittelmissbrauch .....	1	17	42	1	45
	Übergangseinrichtungen: Der Aufenthalt ist von					
9	Anfang an befristet und mit dem Erreichen einer Zielsetzung verbunden (Clearingstelle) .....	-	7	21	-	4
	Betreutes Wohnen					
	Betr. Wohngruppen mit Betr. für beh. Erwachsene, die zu einem weitgehend selbstbestimmten Leben					
10	befähigt sind oder werden sollen .....	-	-	3	-	2
	Ambulant betr. Wohngemeinschaften für beh. Erwach- sene, die ihre Betreuungs-, Pflege- und Hilfsdienste					
11	von ambul. Anbietern beziehen .....	-	-	1	-	-
	Einrichtungen mit Versorgungsvertrag nach SGB XI					
12	für Erwachsene mit körperlicher oder geistiger oder Sinnesbehinderung .....	-	-	-	-	-
	Erwachsene mit psychischer Behinderung oder					
13	chronischer Suchterkrankung .....	-	-	2	-	-
14	Lebens-/Dorfgemeinschaften .....	-	-	-	-	-
	Mehrgliedrige Einrichtungen					
15	Mehrgliedrige Langzeiteinrichtungen .....	1	1	13	-	2
<b>Nach Trägergruppen</b>						
16	Öffentliche Wohlfahrtspflege (Kommunale Träger) .....	-	3	1	-	2
17	Freie Wohlfahrtspflege zusammen .....	5	20	63	1	31
	davon					
18	Arbeiterwohlfahrt .....	-	2	17	-	4
19	Bayerisches Rotes Kreuz .....	-	1	-	-	-
20	Caritasverband .....	2	6	7	-	18
21	Diakonisches Werk, Innere Mission .....	-	2	11	-	1
22	Paritätischer Wohlfahrtsverband .....	-	-	12	-	5
23	Sonstige gemeinnützige Träger .....	3	9	16	1	3
24	Private, gewerbliche Träger .....	-	9	42	-	32
<b>Nach Regierungsbezirken</b>						
25	Oberbayern .....	3	19	48	1	22
26	Niederbayern .....	-	-	4	-	-
27	Oberpfalz .....	-	3	12	-	12
28	Oberfranken .....	1	2	12	-	8
29	Mittelfranken .....	-	4	11	-	10
30	Unterfranken .....	1	2	9	-	5
31	Schwaben .....	-	2	10	-	8

<sup>1)</sup> Andere für die therapeutische Tätigkeit im betreuenden Bereich vergleichbar (beruflich) ausgebildete Personen. - <sup>2)</sup> Andere für den betreuenden Bereich

**betreuten Wohnformen für volljährige Menschen mit Behinderung am 1. Oktober 2024**  
**Regierungsbezirken sowie nach Berufsausbildung in Bayern**

**beschäftigte**

noch: davon nach Berufsausbildung								Lfd. Nr.
Heilerziehungs- pflegehelfer/in	Kinderpfleger/in	Sozialbetreuer/in	Pflegefach- helfer/in	Altenpflege- helfer/in	Gesundheits- und Pflege- assistent/in	andere qualifizierte Hilfskräfte <sup>2)</sup>	ohne Ausbildung <sup>3)</sup>	
223	56	46	80	72	42	156	821	1
<b>Nach Einrichtungsarten</b>								
108	44	26	55	52	24	128	561	2
-	-	-	1	-	-	-	4	3
1	-	-	-	-	3	-	4	4
13	6	4	7	16	8	24	92	5
65	21	15	9	8	5	51	189	6
4	-	1	1	1	1	2	5	7
14	5	3	15	15	-	16	170	8
5	3	2	4	1	-	13	17	9
1	-	-	-	-	-	2	2	10
-	1	-	-	-	-	-	-	11
4	8	1	12	11	7	17	34	12
1	-	-	6	-	-	1	16	13
-	-	-	-	-	-	2	28	14
115	12	20	25	20	18	28	260	15
<b>Nach Trägergruppen</b>								
5	1	1	9	1	14	2	16	16
202	41	37	54	40	25	113	521	17
12	5	3	6	2	4	9	30	18
-	-	-	1	-	-	2	-	19
137	17	16	16	18	2	44	299	20
27	2	1	2	2	3	34	46	21
9	3	5	3	3	-	13	79	22
17	14	12	26	15	16	11	67	23
16	14	8	17	31	3	41	284	24
<b>Nach Regierungsbezirken</b>								
37	13	15	24	22	13	46	265	25
23	8	6	13	7	2	17	56	26
18	20	12	24	2	6	17	58	27
14	6	2	1	9	-	2	66	28
42	4	2	5	3	-	31	140	29
8	3	3	4	7	18	14	57	30
81	2	6	9	22	3	29	179	31

vergleichbar qualifizierte Hilfskräfte. - <sup>3)</sup> Ohne pädagogische, pflegerische, therapeutische oder andere gleichwertige Ausbildung.

# 15. Beschäftigte (Personal) in betreuenden Bereichen in Einrichtungen und nach Einrichtungsarten, Trägergruppen und

15.3 Teilzeit

Lfd. Nr.	Art der Einrichtung Trägergruppe Gebiet	Beschäftigte in betreuenden Bereichen insgesamt <sup>1)</sup>	davon nach Berufsausbildung				
			Heil- pädagoge/in	Sozial- pädagoge/in	Sonder- pädagoge/in	Pädagoge/in	Psycho- loge/in
1	<b>Insgesamt .....</b>	<b>15 669</b>	<b>93</b>	<b>869</b>	<b>52</b>	<b>93</b>	<b>124</b>
<b>Nach Einrichtungsarten</b>							
2	Eingliedrige Einrichtungen zusammen .....	11 550	74	791	46	86	107
	davon Wohnheime						
3	für intensiv pflegebedürftige behinderte Erwachsene .....	82	-	4	-	1	-
4	für beh. Erwachsene nach dem Erwerbsleben .....	285	1	5	2	1	-
5	für behinderte Erwachsene mit Förderstätte .....	1 740	11	45	1	9	8
	für beh. Erwachsene, die in einer Werkstatt für Be- hinderte (WfB) beschäftigt sind oder auf dem allgemeinen Arbeitsmarkt .....	6 309	47	241	18	30	34
6	für beh. Erwachsene, die zu einer Tätigkeit in einer WfB oder auf dem allgemeinen Arbeits- markt (noch) nicht in der Lage sind .....	203	3	23	8	1	2
7	mit sozialtherapeutischer Betreuung, für psychisch beh. Erwachsene oder Erwachsene mit chronischen Folgen von Suchtmittelmissbrauch .....	1 461	7	210	2	18	31
8	Übergangseinrichtungen: Der Aufenthalt ist von Anfang an befristet und mit dem Erreichen einer Zielsetzung verbunden (Clearingstelle) .....	406	2	97	8	8	18
9	Betreutes Wohnen						
	Betr. Wohngruppen mit Betr. für beh. Erwachsene, die zu einem weitgehend selbstbestimmten Leben befähigt sind oder werden sollen .....	279	2	77	-	6	10
10	Ambulant betr. Wohngemeinschaften für beh. Erwach- sene, die ihre Betreuungs-, Pflege- und Hilfsdienste von ambul. Anbietern beziehen .....	132	1	63	2	6	1
11	Einrichtungen mit Versorgungsvertrag nach SGB XI für Erwachsene mit körperlicher oder geistiger oder Sinnesbehinderung .....	389	-	13	-	3	1
12	Erwachsene mit psychischer Behinderung oder chronischer Suchterkrankung .....	94	-	9	-	-	1
13	Lebens-/Dorfgemeinschaften .....	170	-	4	5	3	1
14	Mehrgliedrige Einrichtungen						
15	Mehrgliedrige Langzeiteinrichtungen .....	4 119	19	78	6	7	17
<b>Nach Trägergruppen</b>							
16	Öffentliche Wohlfahrtspflege (Kommunale Träger) .....	254	1	6	-	-	1
17	Freie Wohlfahrtspflege zusammen .....	13 749	84	759	43	87	89
	davon						
18	Arbeiterwohlfahrt .....	544	2	100	3	10	15
19	Bayerisches Rotes Kreuz .....	70	-	10	-	-	-
20	Caritasverband .....	6 921	31	232	14	29	42
21	Diakonisches Werk, Innere Mission .....	1 293	8	111	3	17	16
22	Paritätischer Wohlfahrtsverband .....	1 189	6	131	9	10	8
23	Sonstige gemeinnützige Träger .....	3 732	37	175	14	21	8
24	Private, gewerbliche Träger .....	1 666	8	104	9	6	34
<b>Nach Regierungsbezirken</b>							
25	Oberbayern .....	4 160	24	349	24	39	61
26	Niederbayern .....	1 540	17	82	-	12	4
27	Oberpfalz .....	1 741	4	98	-	1	19
28	Oberfranken .....	1 019	4	41	2	2	5
29	Mittelfranken .....	2 343	7	143	12	18	14
30	Unterfranken .....	1 603	19	75	7	8	6
31	Schwaben .....	3 263	18	81	7	13	15

<sup>1)</sup> Ohne Bundesfreiwilligendienst (BFD), Honorarkräfte und ehrenamtliche Mitarbeiter. - <sup>2)</sup> Andere für den betreuenden Bereich vergleichbar ausgebildete oder Krankenpfleger/in, Krankenschwester/-pfleger, Gesundheits- und Kinderkrankenpfleger/in, Altenpfleger/in. - <sup>4)</sup> Andere für die pädagogische und



**betreuten Wohnformen für volljährige Menschen mit Behinderung am 1. Oktober 2024**  
**Regierungsbezirken sowie nach Berufsausbildung in Bayern**

**beschäftigte**

noch: davon nach Berufsausbildung								Lfd. Nr.
Seelsorger/in, Theologe/in	andere akademische Fachkräfte <sup>2)</sup>	Heilpädagoge/in (Fachakademie)	Heilerziehungs- pfleger/in	Erzieher/in	Diakon/in mit pädagogischer/ pflegerischer Ausbildung	Pflegefachfrau/- mann <sup>3)</sup>	andere pädagogisch und pflegerisch ausgebildete Personen <sup>4)</sup>	
17	62	100	3 558	1 475	66	2 174	341	1
<b>Nach Einrichtungsarten</b>								
13	61	98	2 635	1 110	25	1 701	198	2
-	1	-	13	12	-	19	-	3
-	-	3	68	43	-	50	1	4
3	2	15	410	167	-	253	45	5
5	19	62	1 725	696	22	799	108	6
-	4	-	33	13	-	35	16	7
3	16	8	226	70	3	272	14	8
-	11	8	29	21	-	70	6	9
-	3	1	67	21	-	26	4	10
1	2	1	8	14	-	15	2	11
-	-	-	22	26	-	111	2	12
-	-	-	9	3	-	25	-	13
1	3	-	25	24	-	26	-	14
4	1	2	923	365	41	473	143	15
<b>Nach Trägergruppen</b>								
-	1	2	37	10	3	79	-	16
15	52	82	3 258	1 324	63	1 757	329	17
-	8	9	66	24	-	88	1	18
-	-	-	13	5	-	7	1	19
9	4	21	1 648	686	50	754	199	20
2	12	21	305	123	2	147	32	21
2	14	6	240	118	-	164	21	22
2	14	25	986	368	11	597	75	23
2	9	16	263	141	-	338	12	24
<b>Nach Regierungsbezirken</b>								
4	28	26	839	352	-	610	71	25
-	2	1	337	149	7	270	31	26
3	6	13	338	132	-	322	17	27
1	4	5	263	104	43	98	15	28
4	12	24	677	218	2	351	42	29
2	8	9	319	194	4	176	35	30
3	2	22	785	326	10	347	130	31

akademische Fachkräfte mit Diplom-, Bachelor- oder Masterabschlüssen. - <sup>3)</sup> Bzw. vorangegangene Berufsbezeichnungen bspw. Gesundheits-  
 pflegerische Tätigkeit im betreuenden Bereich vergleichbar (beruflich) ausgebildete Personen.

# 15. Beschäftigte (Personal) in betreuenden Bereichen in Einrichtungen und nach Einrichtungsarten, Trägergruppen und

Noch: 15.3 Teilzeit

Lfd. Nr.	Art der Einrichtung Trägergruppe Gebiet	davon nach Berufsausbildung				
		Physio- therapeut/in	Beschäftigungs- therapeut/in	Ergo- therapeut/in	Logopäde/in	andere therapeutisch ausgebildete Personen <sup>1)</sup>
1	<b>Insgesamt .....</b>	<b>33</b>	<b>66</b>	<b>192</b>	<b>7</b>	<b>136</b>
<b>Nach Einrichtungsarten</b>						
2	Eingliedrige Einrichtungen zusammen .....	28	58	160	7	116
	davon Wohnheime					
3	für intensiv pflegebedürftige behinderte Erwachsene .....	-	-	-	-	1
4	für beh. Erwachsene nach dem Erwerbsleben .....	-	-	2	-	2
5	für behinderte Erwachsene mit Förderstätte .....	8	12	19	2	29
	für beh. Erwachsene, die in einer Werkstatt für Be- hinderte (WfB) beschäftigt sind oder auf dem					
6	allgemeinen Arbeitsmarkt .....	8	3	40	-	23
	für beh. Erwachsene, die zu einer Tätigkeit					
7	in einer WfB oder auf dem allgemeinen Arbeits- markt (noch) nicht in der Lage sind .....	-	1	6	-	3
	mit sozialtherapeutischer Betreuung, für					
8	psychisch beh. Erwachsene oder Erwachsene mit chronischen Folgen von Suchtmittelmissbrauch .....	6	23	67	4	48
	Übergangseinrichtungen: Der Aufenthalt ist von					
9	Anfang an befristet und mit dem Erreichen einer Zielsetzung verbunden (Clearingstelle) .....	2	18	15	-	9
	Betreutes Wohnen					
	Betr. Wohngruppen mit Betr. für beh. Erwachsene,					
10	die zu einem weitgehend selbstbestimmten Leben befähigt sind oder werden sollen .....	3	-	4	-	1
	Ambulant betr. Wohngemeinschaften für beh. Erwach- sene, die ihre Betreuungs-, Pflege- und Hilfsdienste					
11	von ambul. Anbietern beziehen .....	1	-	-	-	-
	Einrichtungen mit Versorgungsvertrag nach SGB XI					
12	für Erwachsene mit körperlicher oder geistiger oder Sinnesbehinderung .....	-	1	3	-	-
	Erwachsene mit psychischer Behinderung oder					
13	chronischer Suchterkrankung .....	-	-	1	-	-
14	Lebens-/Dorfgemeinschaften .....	-	-	3	1	-
	Mehrgliedrige Einrichtungen					
15	Mehrgliedrige Langzeiteinrichtungen .....	5	8	32	-	20
<b>Nach Trägergruppen</b>						
16	Öffentliche Wohlfahrtspflege (Kommunale Träger) .....	-	8	4	1	4
17	Freie Wohlfahrtspflege zusammen .....	30	48	145	6	112
	davon					
18	Arbeiterwohlfahrt .....	-	9	10	-	11
19	Bayerisches Rotes Kreuz .....	-	6	4	-	1
20	Caritasverband .....	11	10	42	-	48
21	Diakonisches Werk, Innere Mission .....	2	7	10	-	9
22	Paritätischer Wohlfahrtsverband .....	3	3	46	1	5
23	Sonstige gemeinnützige Träger .....	14	13	33	5	38
24	Private, gewerbliche Träger .....	3	10	43	-	20
<b>Nach Regierungsbezirken</b>						
25	Oberbayern .....	16	39	80	5	42
26	Niederbayern .....	-	-	10	-	5
27	Oberpfalz .....	3	2	28	-	12
28	Oberfranken .....	2	1	16	-	2
29	Mittelfranken .....	-	13	16	1	21
30	Unterfranken .....	3	4	18	1	37
31	Schwaben .....	9	7	24	-	17

<sup>1)</sup> Andere für die therapeutische Tätigkeit im betreuenden Bereich vergleichbar (beruflich) ausgebildete Personen. - <sup>2)</sup> Andere für den betreuenden Bereich

**betreuten Wohnformen für volljährige Menschen mit Behinderung am 1. Oktober 2024**  
**Regierungsbezirken sowie nach Berufsausbildung in Bayern**

**beschäftigte**

noch: davon nach Berufsausbildung								Lfd. Nr.
Heilerziehungs- pflegehelfer/in	Kinderpfleger/in	Sozialbetreuer/in	Pflegefach- helfer/in	Altenpflege- helfer/in	Gesundheits- und Pflege- assistent/in	andere qualifizierte Hilfskräfte <sup>2)</sup>	ohne Ausbildung <sup>3)</sup>	
997	339	145	240	247	73	434	3 736	1
<b>Nach Einrichtungsarten</b>								
604	251	114	178	186	59	349	2 495	2
1	3	1	2	3	-	1	20	3
8	5	4	8	8	1	6	67	4
112	32	27	19	33	23	40	415	5
409	179	60	79	85	18	145	1 454	6
1	-	3	6	3	-	6	36	7
36	7	6	21	23	3	67	270	8
5	4	4	7	3	3	19	39	9
14	5	1	1	1	1	6	25	10
-	1	-	-	2	-	-	12	11
12	11	7	24	23	6	47	77	12
2	-	-	6	1	4	5	28	13
4	4	1	5	1	-	7	52	14
393	88	31	62	61	14	85	1 241	15
<b>Nach Trägergruppen</b>								
8	-	-	7	3	17	5	57	16
944	305	131	191	202	52	367	3 274	17
20	6	8	13	10	2	43	86	18
6	1	-	2	-	-	9	5	19
613	180	44	58	89	10	127	1 970	20
82	13	8	22	13	6	68	254	21
36	14	17	15	11	-	34	275	22
187	91	54	81	79	34	86	684	23
45	34	14	42	42	4	62	405	24
<b>Nach Regierungsbezirken</b>								
203	66	23	55	64	19	64	1 057	25
69	59	22	21	43	12	66	321	26
102	56	32	37	20	17	57	422	27
59	35	7	19	15	4	23	249	28
166	40	24	18	18	4	52	446	29
106	30	23	32	30	8	63	386	30
292	53	14	58	57	9	109	855	31

vergleichbar qualifizierte Hilfskräfte. - <sup>3)</sup> Ohne pädagogische, pflegerische, therapeutische oder andere gleichwertige Ausbildung.

# 15. Beschäftigte (Personal) in betreuenden Bereichen in Einrichtungen und nach Einrichtungsarten, Trägergruppen und

## 15.4 Geringfügig

Lfd. Nr.	Art der Einrichtung Trägergruppe Gebiet	Beschäftigte in betreuenden Bereichen insgesamt <sup>1)</sup>	davon nach Berufsausbildung				
			Heil- pädagoge/in	Sozial- pädagoge/in	Sonder- pädagoge/in	Pädagoge/in	Psycho- loge/in
1	<b>Insgesamt .....</b>	<b>1 354</b>	<b>12</b>	<b>60</b>	<b>2</b>	<b>8</b>	<b>4</b>
<b>Nach Einrichtungsarten</b>							
2	Eingliedrige Einrichtungen zusammen .....	1 111	10	54	2	8	4
	davon						
	Wohnheime						
3	für intensiv pflegebedürftige behinderte Erwachsene .....	8	-	-	-	-	-
4	für beh. Erwachsene nach dem Erwerbsleben .....	11	-	-	-	-	-
5	für behinderte Erwachsene mit Förderstätte .....	116	-	1	-	-	-
	für beh. Erwachsene, die in einer Werkstatt für Be- hinderte (WfB) beschäftigt sind oder auf dem						
6	allgemeinen Arbeitsmarkt .....	483	6	19	1	-	2
	für beh. Erwachsene, die zu einer Tätigkeit						
7	in einer WfB oder auf dem allgemeinen Arbeits- markt (noch) nicht in der Lage sind .....	15	-	-	-	-	-
	mit sozialtherapeutischer Betreuung, für						
8	psychisch beh. Erwachsene oder Erwachsene mit chronischen Folgen von Suchtmittelmissbrauch .....	279	4	17	1	4	-
	Übergangseinrichtungen: Der Aufenthalt ist von						
9	Anfang an befristet und mit dem Erreichen einer Zielsetzung verbunden (Clearingstelle) .....	95	-	11	-	4	1
	Betreutes Wohnen						
	Betr. Wohngruppen mit Betr. für beh. Erwachsene,						
	die zu einem weitgehend selbstbestimmten Leben						
10	befähigt sind oder werden sollen .....	34	-	3	-	-	1
	Ambulant betr. Wohngemeinschaften für beh. Erwach- sene, die ihre Betreuungs-, Pflege- und Hilfsdienste						
11	von ambul. Anbietern beziehen .....	23	-	1	-	-	-
	Einrichtungen mit Versorgungsvertrag nach SGB XI						
12	für Erwachsene mit körperlicher oder geistiger oder Sinnesbehinderung .....	22	-	-	-	-	-
	Erwachsene mit psychischer Behinderung oder						
13	chronischer Suchterkrankung .....	16	-	2	-	-	-
14	Lebens-/Dorfgemeinschaften .....	9	-	-	-	-	-
	Mehrgliedrige Einrichtungen						
15	Mehrgliedrige Langzeiteinrichtungen .....	243	2	6	-	-	-
<b>Nach Trägergruppen</b>							
16	Öffentliche Wohlfahrtspflege (Kommunale Träger) .....	-	-	-	-	-	-
17	Freie Wohlfahrtspflege zusammen .....	1 153	12	48	1	8	3
	davon						
18	Arbeiterwohlfahrt .....	78	-	4	-	-	1
19	Bayerisches Rotes Kreuz .....	9	-	-	-	-	-
20	Caritasverband .....	461	2	12	-	-	2
21	Diakonisches Werk, Innere Mission .....	163	4	6	-	6	-
22	Paritätischer Wohlfahrtsverband .....	142	-	13	-	2	-
23	Sonstige gemeinnützige Träger .....	300	6	13	1	-	-
24	Private, gewerbliche Träger .....	201	-	12	1	-	1
<b>Nach Regierungsbezirken</b>							
25	Oberbayern .....	465	6	27	-	6	2
26	Niederbayern .....	147	5	9	-	-	2
27	Oberpfalz .....	156	-	5	-	-	-
28	Oberfranken .....	132	-	3	-	-	-
29	Mittelfranken .....	172	-	8	2	-	-
30	Unterfranken .....	79	1	3	-	-	-
31	Schwaben .....	203	-	5	-	2	-

<sup>1)</sup> Ohne Bundesfreiwilligendienst (BFD), Honorarkräfte und ehrenamtliche Mitarbeiter. - <sup>2)</sup> Andere für den betreuenden Bereich vergleichbar ausgebildete oder Krankenpfleger/in, Krankenschwester/-pfleger, Gesundheits- und Kinderkrankenpfleger/in, Altenpfleger/in. - <sup>4)</sup> Andere für die pädagogische und

**betreuten Wohnformen für volljährige Menschen mit Behinderung am 1. Oktober 2024**  
**Regierungsbezirken sowie nach Berufsausbildung in Bayern**

**Beschäftigte**

noch: davon nach Berufsausbildung								Lfd. Nr.
Seelsorger/in, Theologe/in	andere akademische Fachkräfte <sup>2)</sup>	Heilpädagoge/in (Fachakademie)	Heilerziehungs- pfleger/in	Erzieher/in	Diakon/in mit pädagogischer/ pflegerischer Ausbildung	Pflegefachfrau/- mann <sup>3)</sup>	andere pädagogisch und pflegerisch ausgebildete Personen <sup>4)</sup>	
1	17	4	130	95	-	293	38	1
<b>Nach Einrichtungsarten</b>								
1	16	4	88	73	-	246	29	2
-	-	-	2	-	-	3	-	3
-	-	-	-	4	-	4	-	4
-	-	3	12	7	-	25	-	5
-	1	1	47	49	-	73	7	6
-	-	-	3	1	-	7	3	7
1	7	-	15	3	-	84	2	8
-	7	-	3	5	-	21	15	9
-	-	-	1	2	-	4	2	10
-	-	-	2	1	-	13	-	11
-	-	-	-	-	-	3	-	12
-	-	-	2	-	-	7	-	13
-	1	-	1	1	-	2	-	14
-	1	-	42	22	-	47	9	15
<b>Nach Trägergruppen</b>								
-	-	-	-	-	-	-	-	16
1	17	3	123	88	-	231	36	17
-	4	-	11	-	-	16	14	18
-	-	-	-	-	-	-	-	19
-	2	-	60	40	-	108	12	20
-	-	-	9	8	-	17	5	21
1	11	1	6	9	-	27	3	22
-	-	2	37	31	-	63	2	23
-	-	1	7	7	-	62	2	24
<b>Nach Regierungsbezirken</b>								
-	12	3	34	26	-	117	10	25
-	-	-	11	13	-	33	1	26
-	-	1	25	18	-	45	2	27
1	-	-	10	6	-	17	-	28
-	-	-	12	12	-	40	8	29
-	1	-	3	6	-	8	2	30
-	4	-	35	14	-	33	15	31

akademische Fachkräfte mit Diplom-, Bachelor- oder Masterabschlüssen. - <sup>3)</sup> Bzw. vorangegangene Berufsbezeichnungen bspw. Gesundheits-  
 pflegerische Tätigkeit im betreuenden Bereich vergleichbar (beruflich) ausgebildete Personen.

# 15. Beschäftigte (Personal) in betreuenden Bereichen in Einrichtungen und nach Einrichtungsarten, Trägergruppen und

Noch: 15.4 Geringfügig

Lfd. Nr.	Art der Einrichtung Trägergruppe Gebiet	davon nach Berufsausbildung				
		Physio- therapeut/in	Beschäftigungs- therapeut/in	Ergo- therapeut/in	Logopäde/in	andere therapeutisch ausgebildete Personen <sup>1)</sup>
1	<b>Insgesamt .....</b>	<b>40</b>	<b>102</b>	<b>312</b>	<b>9</b>	<b>213</b>
<b>Nach Einrichtungsarten</b>						
2	Eingliedrige Einrichtungen zusammen .....	34	93	265	9	187
	davon					
	Wohnheime					
3	für intensiv pflegebedürftige behinderte Erwachsene .....	-	-	-	-	1
4	für beh. Erwachsene nach dem Erwerbsleben .....	-	-	4	-	2
5	für behinderte Erwachsene mit Förderstätte .....	11	15	29	2	38
	für beh. Erwachsene, die in einer Werkstatt für Be- hinderte (WfB) beschäftigt sind oder auf dem					
6	allgemeinen Arbeitsmarkt .....	9	5	51	1	26
	für beh. Erwachsene, die zu einer Tätigkeit					
7	in einer WfB oder auf dem allgemeinen Arbeits- markt (noch) nicht in der Lage sind .....	-	5	14	-	3
	mit sozialtherapeutischer Betreuung, für					
8	psychisch beh. Erwachsene oder Erwachsene mit chronischen Folgen von Suchtmittelmissbrauch .....	8	41	112	5	97
	Übergangseinrichtungen: Der Aufenthalt ist von					
9	Anfang an befristet und mit dem Erreichen einer Zielsetzung verbunden (Clearingstelle) .....	2	26	38	-	13
	Betreutes Wohnen					
	Betr. Wohngruppen mit Betr. für beh. Erwachsene,					
10	die zu einem weitgehend selbstbestimmten Leben befähigt sind oder werden sollen .....	3	-	7	-	7
	Ambulant betr. Wohngemeinschaften für beh. Erwach- sene, die ihre Betreuungs-, Pflege- und Hilfsdienste					
11	von ambul. Anbietern beziehen .....	1	-	1	-	-
	Einrichtungen mit Versorgungsvertrag nach SGB XI					
12	für Erwachsene mit körperlicher oder geistiger oder Sinnesbehinderung .....	-	1	3	-	-
	Erwachsene mit psychischer Behinderung oder					
13	chronischer Suchterkrankung .....	-	-	3	-	-
14	Lebens-/Dorfgemeinschaften .....	-	-	3	1	-
	Mehrgliedrige Einrichtungen					
15	Mehrgliedrige Langzeiteinrichtungen .....	6	9	47	-	26
<b>Nach Trägergruppen</b>						
16	Öffentliche Wohlfahrtspflege (Kommunale Träger) .....	-	11	5	1	6
17	Freie Wohlfahrtspflege zusammen .....	37	69	219	8	151
	davon					
18	Arbeiterwohlfahrt .....	-	11	28	-	15
19	Bayerisches Rotes Kreuz .....	-	7	4	-	1
20	Caritasverband .....	14	17	53	-	71
21	Diakonisches Werk, Innere Mission .....	3	9	21	-	13
22	Paritätischer Wohlfahrtsverband .....	3	3	59	1	10
23	Sonstige gemeinnützige Träger .....	17	22	54	7	41
24	Private, gewerbliche Träger .....	3	22	88	-	56
<b>Nach Regierungsbezirken</b>						
25	Oberbayern .....	21	62	138	6	71
26	Niederbayern .....	-	-	15	-	5
27	Oberpfalz .....	3	5	40	-	24
28	Oberfranken .....	3	3	29	-	11
29	Mittelfranken .....	-	17	28	1	31
30	Unterfranken .....	4	6	27	1	42
31	Schwaben .....	9	9	35	1	29

<sup>1)</sup> Andere für die therapeutische Tätigkeit im betreuenden Bereich vergleichbar (beruflich) ausgebildete Personen. - <sup>2)</sup> Andere für den betreuenden Bereich

**betreuten Wohnformen für volljährige Menschen mit Behinderung am 1. Oktober 2024**  
**Regierungsbezirken sowie nach Berufsausbildung in Bayern**

**Beschäftigte**

noch: davon nach Berufsausbildung								Lfd. Nr.
Heilerziehungs- pflegehelfer/in	Kinderpfleger/in	Sozialbetreuer/in	Pflegefach- helfer/in	Altenpflege- helfer/in	Gesundheits- und Pflege- assistent/in	andere qualifizierte Hilfskräfte <sup>2)</sup>	ohne Ausbildung <sup>3)</sup>	
<b>1 314</b>	<b>418</b>	<b>198</b>	<b>337</b>	<b>334</b>	<b>127</b>	<b>668</b>	<b>5 230</b>	<b>1</b>
<b>Nach Einrichtungsarten</b>								
788	313	146	248	250	94	548	3 603	2
2	3	1	5	3	-	1	28	3
9	5	5	8	8	4	6	72	4
137	42	32	27	51	31	75	562	5
528	211	78	90	98	25	228	1 952	6
5	-	4	7	4	1	8	42	7
55	14	10	44	41	4	102	548	8
13	8	6	11	4	10	32	73	9
16	5	1	1	2	2	15	35	10
-	2	-	-	2	-	-	19	11
16	19	8	38	34	13	66	138	12
3	-	-	12	1	4	6	49	13
4	4	1	5	2	-	9	85	14
526	105	52	89	84	33	120	1 627	15
<b>Nach Trägergruppen</b>								
13	1	1	16	4	31	7	80	16
1 233	367	175	255	256	87	552	4 365	17
36	11	11	19	12	6	58	140	18
6	1	-	4	-	-	11	14	19
779	207	62	76	111	13	188	2 533	20
126	19	14	25	17	9	120	378	21
50	19	22	19	16	7	63	420	22
236	110	66	112	100	52	112	880	23
68	50	22	66	74	9	109	785	24
<b>Nach Regierungsbezirken</b>								
253	87	39	85	88	33	128	1 520	25
104	72	30	35	52	15	100	419	26
141	79	44	62	25	25	81	547	27
77	44	10	23	27	5	38	399	28
228	45	26	25	23	11	93	732	29
119	36	29	36	37	26	78	492	30
392	55	20	71	82	12	150	1 121	31

vergleichbar qualifizierte Hilfskräfte. - <sup>3)</sup> Ohne pädagogische, pflegerische, therapeutische oder andere gleichwertige Ausbildung.

# 15. Beschäftigte (Personal) in betreuenden Bereichen in Einrichtungen und nach Einrichtungsarten, Trägergruppen und

## 15.5 Praktikanten, Auszu

Lfd. Nr.	Art der Einrichtung Trägergruppe Gebiet	Beschäftigte in betreuenden Bereichen insgesamt <sup>1)</sup>	davon nach Berufsausbildung				
			Heil- pädagoge/in	Sozial- pädagoge/in	Sonder- pädagoge/in	Pädagoge/in	Psycho- loge/in
1	<b>Insgesamt .....</b>	<b>851</b>	<b>5</b>	<b>43</b>	<b>3</b>	<b>3</b>	<b>2</b>
<b>Nach Einrichtungsarten</b>							
2	Eingliedrige Einrichtungen zusammen .....	750	4	41	2	1	2
	davon						
	Wohnheime						
3	für intensiv pflegebedürftige behinderte Erwachsene .....	4	-	-	-	-	-
4	für beh. Erwachsene nach dem Erwerbsleben .....	18	3	1	-	-	-
5	für behinderte Erwachsene mit Förderstätte .....	100	-	1	-	-	-
	für beh. Erwachsene, die in einer Werkstatt für Be- hinderte (WfB) beschäftigt sind oder auf dem						
6	allgemeinen Arbeitsmarkt .....	469	1	19	1	1	-
	für beh. Erwachsene, die zu einer Tätigkeit in einer WfB oder auf dem allgemeinen Arbeits-						
7	markt (noch) nicht in der Lage sind .....	12	-	2	1	-	-
	mit sozialtherapeutischer Betreuung, für psychisch beh. Erwachsene oder Erwachsene mit						
8	chronischen Folgen von Suchtmittelmissbrauch .....	67	-	10	-	-	1
	Übergangseinrichtungen: Der Aufenthalt ist von Anfang an befristet und mit dem Erreichen einer						
9	Zielsetzung verbunden (Clearingstelle) .....	19	-	5	-	-	1
	Betreutes Wohnen						
	Betr. Wohngruppen mit Betr. für beh. Erwachsene, die zu einem weitgehend selbstbestimmten Leben						
10	befähigt sind oder werden sollen .....	5	-	-	-	-	-
	Ambulant betr. Wohngemeinschaften für beh. Erwach- sene, die ihre Betreuungs-, Pflege- und Hilfsdienste						
11	von ambul. Anbietern beziehen .....	2	-	1	-	-	-
	Einrichtungen mit Versorgungsvertrag nach SGB XI für Erwachsene mit körperlicher oder geistiger						
12	oder Sinnesbehinderung .....	36	-	-	-	-	-
	Erwachsene mit psychischer Behinderung oder						
13	chronischer Suchterkrankung .....	6	-	-	-	-	-
14	Lebens-/Dorfgemeinschaften .....	12	-	2	-	-	-
	Mehrgliedrige Einrichtungen						
15	Mehrgliedrige Langzeiteinrichtungen .....	101	1	2	1	2	-
<b>Nach Trägergruppen</b>							
16	Öffentliche Wohlfahrtspflege (Kommunale Träger) .....	14	-	-	-	-	-
17	Freie Wohlfahrtspflege zusammen .....	770	5	42	2	3	1
	davon						
18	Arbeiterwohlfahrt .....	33	-	6	-	-	-
19	Bayerisches Rotes Kreuz .....	13	-	-	-	-	-
20	Caritasverband .....	287	1	11	1	2	1
21	Diakonisches Werk, Innere Mission .....	123	-	9	-	-	-
22	Paritätischer Wohlfahrtsverband .....	74	-	7	-	-	-
23	Sonstige gemeinnützige Träger .....	240	4	9	1	1	-
24	Private, gewerbliche Träger .....	67	-	1	1	-	1
<b>Nach Regierungsbezirken</b>							
25	Oberbayern .....	183	-	13	1	-	2
26	Niederbayern .....	74	-	-	-	-	-
27	Oberpfalz .....	85	-	6	-	-	-
28	Oberfranken .....	58	-	3	-	-	-
29	Mittelfranken .....	232	-	9	1	1	-
30	Unterfranken .....	52	4	7	-	-	-
31	Schwaben .....	167	1	5	1	2	-

<sup>1)</sup> Ohne Bundesfreiwilligendienst (BFD), Honorarkräfte und ehrenamtliche Mitarbeiter. - <sup>2)</sup> Andere für den betreuenden Bereich vergleichbar ausgebildete oder Krankenpfleger/in, Krankenschwester/-pfleger, Gesundheits- und Kinderkrankenpfleger/in, Altenpfleger/in. - <sup>4)</sup> Andere für die pädagogische und



**betreuten Wohnformen für volljährige Menschen mit Behinderung am 1. Oktober 2024**  
**Regierungsbezirken sowie nach Berufsausbildung in Bayern**

**bildende, im dualen Studium**

noch: davon nach Berufsausbildung								Lfd. Nr.
Seelsorger/in, Theologe/in	andere akademische Fachkräfte <sup>2)</sup>	Heilpädagoge/in (Fachakademie)	Heilerziehungs- pfleger/in	Erzieher/in	Diakon/in mit pädagogischer/ pflegerischer Ausbildung	Pflegefachfrau/- mann <sup>3)</sup>	andere pädagogisch und pflegerisch ausgebildete Personen <sup>4)</sup>	
-	1	2	428	51	-	46	5	1
<b>Nach Einrichtungsarten</b>								
-	-	1	406	50	-	31	5	2
-	-	-	-	-	-	-	-	3
-	-	-	13	1	-	-	-	4
-	-	-	70	5	-	4	-	5
-	-	1	252	36	-	7	5	6
-	-	-	6	-	-	-	-	7
-	-	-	37	1	-	3	-	8
-	-	-	7	2	-	1	-	9
-	-	-	4	-	-	-	-	10
-	-	-	-	-	-	-	-	11
-	-	-	13	2	-	9	-	12
-	-	-	1	-	-	5	-	13
-	-	-	3	3	-	2	-	14
-	1	1	22	1	-	15	-	15
<b>Nach Trägergruppen</b>								
-	-	-	2	-	-	5	-	16
-	1	2	391	51	-	35	5	17
-	-	-	12	2	-	6	-	18
-	-	-	11	1	-	-	-	19
-	1	1	116	20	-	16	-	20
-	-	-	76	10	-	7	-	21
-	-	-	23	6	-	2	5	22
-	-	1	153	12	-	4	-	23
-	-	-	35	-	-	6	-	24
<b>Nach Regierungsbezirken</b>								
-	-	-	101	14	-	4	-	25
-	1	-	55	2	-	6	-	26
-	-	-	27	3	-	5	-	27
-	-	-	29	2	-	5	-	28
-	-	-	91	17	-	9	5	29
-	-	-	25	7	-	3	-	30
-	-	2	100	6	-	14	-	31

akademische Fachkräfte mit Diplom-, Bachelor- oder Masterabschlüssen. - <sup>3)</sup> Bzw. vorangegangene Berufsbezeichnungen bspw. Gesundheits-  
 pflegerische Tätigkeit im betreuenden Bereich vergleichbar (beruflich) ausgebildete Personen.

# 15. Beschäftigte (Personal) in betreuenden Bereichen in Einrichtungen und nach Einrichtungsarten, Trägergruppen und

Noch: 15.5 Praktikanten, Auszu

Lfd. Nr.	Art der Einrichtung Trägergruppe Gebiet	davon nach Berufsausbildung				
		Physio- therapeut/in	Beschäftigungs- therapeut/in	Ergo- therapeut/in	Logopäde/in	andere therapeutisch ausgebildete Personen <sup>1)</sup>
1	<b>Insgesamt .....</b>	-	1	3	-	-
<b>Nach Einrichtungsarten</b>						
2	Eingliedrige Einrichtungen zusammen .....	-	1	3	-	-
	davon					
	Wohnheime					
3	für intensiv pflegebedürftige behinderte Erwachsene .....	-	-	-	-	-
4	für beh. Erwachsene nach dem Erwerbsleben .....	-	-	-	-	-
5	für behinderte Erwachsene mit Förderstätte .....	-	-	-	-	-
	für beh. Erwachsene, die in einer Werkstatt für Be- hinderte (WfB) beschäftigt sind oder auf dem					
6	allgemeinen Arbeitsmarkt .....	-	-	-	-	-
	für beh. Erwachsene, die zu einer Tätigkeit					
7	in einer WfB oder auf dem allgemeinen Arbeits- markt (noch) nicht in der Lage sind .....	-	1	1	-	-
	mit sozialtherapeutischer Betreuung, für					
8	psychisch beh. Erwachsene oder Erwachsene mit chronischen Folgen von Suchtmittelmissbrauch .....	-	-	1	-	-
	Übergangseinrichtungen: Der Aufenthalt ist von					
9	Anfang an befristet und mit dem Erreichen einer Zielsetzung verbunden (Clearingstelle) .....	-	-	1	-	-
	Betreutes Wohnen					
	Betr. Wohngruppen mit Betr. für beh. Erwachsene,					
10	die zu einem weitgehend selbstbestimmten Leben befähigt sind oder werden sollen .....	-	-	-	-	-
	Ambulant betr. Wohngemeinschaften für beh. Erwach- sene, die ihre Betreuungs-, Pflege- und Hilfsdienste					
11	von ambul. Anbietern beziehen .....	-	-	-	-	-
	Einrichtungen mit Versorgungsvertrag nach SGB XI					
12	für Erwachsene mit körperlicher oder geistiger oder Sinnesbehinderung .....	-	-	-	-	-
	Erwachsene mit psychischer Behinderung oder					
13	chronischer Suchterkrankung .....	-	-	-	-	-
14	Lebens-/Dorfgemeinschaften .....	-	-	-	-	-
	Mehrgliedrige Einrichtungen					
15	Mehrgliedrige Langzeiteinrichtungen .....	-	-	-	-	-
<b>Nach Trägergruppen</b>						
16	Öffentliche Wohlfahrtspflege (Kommunale Träger) .....	-	-	-	-	-
17	Freie Wohlfahrtspflege zusammen .....	-	-	1	-	-
	davon					
18	Arbeiterwohlfahrt .....	-	-	-	-	-
19	Bayerisches Rotes Kreuz .....	-	-	-	-	-
20	Caritasverband .....	-	-	1	-	-
21	Diakonisches Werk, Innere Mission .....	-	-	-	-	-
22	Paritätischer Wohlfahrtsverband .....	-	-	-	-	-
23	Sonstige gemeinnützige Träger .....	-	-	-	-	-
24	Private, gewerbliche Träger .....	-	1	2	-	-
<b>Nach Regierungsbezirken</b>						
25	Oberbayern .....	-	1	3	-	-
26	Niederbayern .....	-	-	-	-	-
27	Oberpfalz .....	-	-	-	-	-
28	Oberfranken .....	-	-	-	-	-
29	Mittelfranken .....	-	-	-	-	-
30	Unterfranken .....	-	-	-	-	-
31	Schwaben .....	-	-	-	-	-

<sup>1)</sup> Andere für die therapeutische Tätigkeit im betreuenden Bereich vergleichbar (beruflich) ausgebildete Personen. - <sup>2)</sup> Andere für den betreuenden Bereich

**betreuten Wohnformen für volljährige Menschen mit Behinderung am 1. Oktober 2024**  
**Regierungsbezirken sowie nach Berufsausbildung in Bayern**

**bildende, im dualen Studium**

noch: davon nach Berufsausbildung								Lfd. Nr.
Heilerziehungs- pflegehelfer/in	Kinderpfleger/in	Sozialbetreuer/in	Pflegefach- helfer/in	Altenpflege- helfer/in	Gesundheits- und Pflege- assistent/in	andere qualifizierte Hilfskräfte <sup>2)</sup>	ohne Ausbildung <sup>3)</sup>	
65	3	-	2	-	-	4	184	1
<b>Nach Einrichtungsarten</b>								
52	3	-	2	-	-	4	142	2
1	-	-	-	-	-	-	3	3
-	-	-	-	-	-	-	-	4
8	1	-	-	-	-	1	10	5
37	1	-	-	-	-	1	107	6
-	-	-	-	-	-	-	1	7
3	1	-	-	-	-	2	8	8
2	-	-	-	-	-	-	-	9
1	-	-	-	-	-	-	-	10
-	-	-	-	-	-	-	1	11
-	-	-	2	-	-	-	10	12
-	-	-	-	-	-	-	-	13
-	-	-	-	-	-	-	2	14
13	-	-	-	-	-	-	42	15
<b>Nach Trägergruppen</b>								
-	-	-	-	-	-	-	7	16
62	3	-	-	-	-	4	162	17
3	-	-	-	-	-	3	1	18
-	-	-	-	-	-	-	1	19
18	-	-	-	-	-	1	97	20
14	2	-	-	-	-	-	5	21
1	-	-	-	-	-	-	30	22
26	1	-	-	-	-	-	28	23
3	-	-	2	-	-	-	15	24
<b>Nach Regierungsbezirken</b>								
6	-	-	-	-	-	2	36	25
6	-	-	-	-	-	-	4	26
18	-	-	-	-	-	-	26	27
2	1	-	-	-	-	-	16	28
18	1	-	2	-	-	1	77	29
2	1	-	-	-	-	-	3	30
13	-	-	-	-	-	1	22	31

vergleichbar qualifizierte Hilfskräfte. - <sup>3)</sup> Ohne pädagogische, pflegerische, therapeutische oder andere gleichwertige Ausbildung.

**16. Einrichtungen und betreute Wohnformen für volljährige Menschen mit Behinderung sowie Plätze,  
Bewohner/-innen und Beschäftigte in den kreisfreien Städten und Landkreisen am 1. Oktober 2024 in Bayern**

Schl.- Nr.	Gebiet	Einrich- tungen insgesamt	davon		Vorhan- dene Plätze insgesamt (mit Per- sonen unter 18 Jahren)	davon in		Belegte Plätze insge- samt <sup>1)</sup> (mit Per- sonen unter 18 Jahren)	Beschäf- tigte insge- samt <sup>2)</sup>	darunter Teilzeit- beschäf- tigte und gering- fügig Beschäf- tigte
			Ein- gliedrige Einrich- tungen zusam- men	Mehr- gliedrige Einrich- tungen zusam- men		Ein- gliedrigen Einrich- tungen zusam- men	Mehr- gliedrigen Einrich- tungen zusam- men			

**Zusammenstellung nach Regierungsbezirken**

1	Oberbayern .....	200	191	9	7 476	6 501	975	7 173	7 642	5 519
2	Niederbayern .....	90	85	5	2 427	1 768	659	2 312	2 713	2 118
3	Oberpfalz .....	96	93	3	2 964	2 405	559	2 818	3 103	2 334
4	Oberfranken .....	61	59	2	2 109	1 587	522	2 008	1 894	1 467
5	Mittelfranken .....	77	76	1	3 779	3 691	88	3 606	4 353	3 103
6	Unterfranken .....	76	72	4	2 382	1 816	566	2 276	2 506	2 040
7	Schwaben .....	131	101	30	5 218	2 758	2 460	5 012	5 302	4 003
	<b>Bayern .....</b>	<b>731</b>	<b>677</b>	<b>54</b>	<b>26 355</b>	<b>20 526</b>	<b>5 829</b>	<b>25 205</b>	<b>27 513</b>	<b>20 584</b>
	Kreisfreie Städte .....	228	220	8	5 914	5 216	698	5 689	5 926	4 454
	darunter Großstädte <sup>3)</sup> .....	116	111	5	3 363	3 106	257	3 253	3 192	2 304
	Landkreise .....	503	457	46	20 441	15 310	5 131	19 516	21 587	16 130

**Regierungsbezirk Oberbayern**

	<b>Kreisfreie Städte</b>									
161	Ingolstadt, Stadt .....	5	5	-	230	230	-	205	194	132
162	München, Landeshauptstadt .....	48	47	1	1 566	1 445	121	1 532	1 547	1 044
163	Rosenheim, Stadt .....	-	-	-	-	-	-	-	-	-
	<b>Zusammen .....</b>	<b>53</b>	<b>52</b>	<b>1</b>	<b>1 796</b>	<b>1 675</b>	<b>121</b>	<b>1 737</b>	<b>1 741</b>	<b>1 176</b>
	<b>Landkreise</b>									
171	Altötting .....	5	4	1	299	86	213	289	437	338
172	Berchtesgadener Land .....	8	8	-	333	333	-	315	447	221
173	Bad Tölz-Wolfratshausen .....	7	6	1	379	334	45	375	342	239
174	Dachau .....	-	-	-	-	-	-	-	-	-
175	Ebersberg .....	5	5	-	341	341	-	329	335	299
176	Eichstätt .....	-	-	-	-	-	-	-	-	-
177	Erding .....	6	6	-	360	360	-	351	313	212
178	Freising .....	8	8	-	228	228	-	208	255	224
179	Fürstenfeldbruck .....	6	5	1	117	94	23	117	141	106
180	Garmisch-Partenkirchen .....	4	4	-	131	131	-	109	135	115
181	Landsberg am Lech .....	14	14	-	497	497	-	461	585	438
182	Miesbach .....	1	-	1	133	-	133	111	200	139
183	Mühldorf a.Inn .....	7	6	1	425	378	47	423	369	271
184	München .....	9	9	-	217	217	-	212	159	105
185	Neuburg-Schrobenhausen .....	-	-	-	-	-	-	-	-	-
186	Pfaffenhofen a.d.Ilm .....	3	2	1	356	78	278	327	433	366
187	Rosenheim .....	11	10	1	452	407	45	438	402	278
188	Starnberg .....	8	7	1	204	134	70	201	210	163
189	Traunstein .....	27	27	-	713	713	-	685	687	488
190	Weilheim-Schongau .....	18	18	-	495	495	-	485	451	341
	<b>Zusammen .....</b>	<b>147</b>	<b>139</b>	<b>8</b>	<b>5 680</b>	<b>4 826</b>	<b>854</b>	<b>5 436</b>	<b>5 901</b>	<b>4 343</b>
<b>1</b>	<b>Oberbayern .....</b>	<b>200</b>	<b>191</b>	<b>9</b>	<b>7 476</b>	<b>6 501</b>	<b>975</b>	<b>7 173</b>	<b>7 642</b>	<b>5 519</b>

<sup>1)</sup> Kurzzeitige Überbelegungen in den Einrichtungen können zu Differenzen zwischen der Anzahl vorhandener und belegter Plätze führen. - <sup>2)</sup> Vollzeit-, Teilzeitbeschäftigte, geringfügig Beschäftigte sowie Praktikanten, Auszubildende, im dualen Studium und Bundesfreiwilligendienst (BFD), aber ohne Honorarkräfte und ohne ehrenamtliche Mitarbeiter. <sup>3)</sup> München, Nürnberg, Augsburg, Würzburg, Regensburg, Ingolstadt, Fürth, Erlangen.

Noch: **16. Einrichtungen und betreute Wohnformen für volljährige Menschen mit Behinderung sowie Plätze, Bewohner/-innen und Beschäftigte in den kreisfreien Städten und Landkreisen am 1. Oktober 2024 in Bayern**

Schl.-Nr.	Gebiet	Einrichtungen insgesamt	davon		Vorhandene Plätze insgesamt (mit Personen unter 18 Jahren)	davon in		Belegte Plätze insgesamt <sup>1)</sup> (mit Personen unter 18 Jahren)	Beschäftigte insgesamt <sup>2)</sup>	darunter Teilzeitbeschäftigte und geringfügig Beschäftigte
			Ein-gliedrige Einrichtungen zusammen	Mehr-gliedrige Einrichtungen zusammen		Ein-gliedrigen Einrichtungen zusammen	Mehr-gliedrigen Einrichtungen zusammen			

**Regierungsbezirk Niederbayern**

	<b>Kreisfreie Städte</b>									
261	Landshut, Stadt .....	2	2	-	52	52	-	45	66	60
262	Passau, Stadt .....	11	11	-	216	216	-	213	320	256
263	Straubing, Stadt .....	7	6	1	533	138	395	492	618	441
	<b>Zusammen .....</b>	<b>20</b>	<b>19</b>	<b>1</b>	<b>801</b>	<b>406</b>	<b>395</b>	<b>750</b>	<b>1 004</b>	<b>757</b>
	<b>Landkreise</b>									
271	Deggendorf .....	17	17	-	220	220	-	202	200	151
272	Freyung-Grafenau .....	9	9	-	190	190	-	186	207	159
273	Kelheim .....	7	6	1	179	99	80	176	162	128
274	Landshut .....	8	8	-	189	189	-	188	209	173
275	Passau .....	7	7	-	199	199	-	187	222	187
276	Regen .....	8	7	1	175	143	32	172	207	169
277	Rottal-Inn .....	4	3	1	107	58	49	96	98	91
278	Straubing-Bogen .....	8	7	1	287	184	103	276	351	268
279	Dingolfing-Landau .....	2	2	-	80	80	-	79	53	35
	<b>Zusammen .....</b>	<b>70</b>	<b>66</b>	<b>4</b>	<b>1 626</b>	<b>1 362</b>	<b>264</b>	<b>1 562</b>	<b>1 709</b>	<b>1 361</b>
<b>2</b>	<b>Niederbayern .....</b>	<b>90</b>	<b>85</b>	<b>5</b>	<b>2 427</b>	<b>1 768</b>	<b>659</b>	<b>2 312</b>	<b>2 713</b>	<b>2 118</b>

**Regierungsbezirk Oberpfalz**

	<b>Kreisfreie Städte</b>									
361	Amberg, Stadt .....	1	1	-	74	74	-	72	70	57
362	Regensburg, Stadt .....	9	9	-	225	225	-	217	168	115
363	Weiden i.d.OPf., Stadt .....	5	5	-	44	44	-	42	29	26
	<b>Zusammen .....</b>	<b>15</b>	<b>15</b>	<b>-</b>	<b>343</b>	<b>343</b>	<b>-</b>	<b>331</b>	<b>267</b>	<b>198</b>
	<b>Landkreise</b>									
371	Amberg-Weizbach .....	14	12	2	610	299	311	585	644	480
372	Cham .....	2	2	-	79	79	-	75	63	50
373	Neumarkt i.d.OPf. ....	7	6	1	658	410	248	620	968	751
374	Neustadt a.d.Waldnaab .....	13	13	-	402	402	-	396	360	241
375	Regensburg .....	8	8	-	201	201	-	187	199	159
376	Schwandorf .....	31	31	-	551	551	-	504	485	360
377	Tirschenreuth .....	6	6	-	120	120	-	120	117	95
	<b>Zusammen .....</b>	<b>81</b>	<b>78</b>	<b>3</b>	<b>2 621</b>	<b>2 062</b>	<b>559</b>	<b>2 487</b>	<b>2 836</b>	<b>2 136</b>
<b>3</b>	<b>Oberpfalz .....</b>	<b>96</b>	<b>93</b>	<b>3</b>	<b>2 964</b>	<b>2 405</b>	<b>559</b>	<b>2 818</b>	<b>3 103</b>	<b>2 334</b>

<sup>1)</sup> Kurzzeitige Überbelegungen in den Einrichtungen können zu Differenzen zwischen der Anzahl vorhandener und belegter Plätze führen. - <sup>2)</sup> Vollzeit-, Teilzeitbeschäftigte, geringfügig Beschäftigte sowie Praktikanten, Auszubildende, im dualen Studium und Bundesfreiwilligendienst (BFD), aber ohne Honorarkräfte und ohne ehrenamtliche Mitarbeiter.

Noch: **16. Einrichtungen und betreute Wohnformen für volljährige Menschen mit Behinderung sowie Plätze, Bewohner/-innen und Beschäftigte in den kreisfreien Städten und Landkreisen am 1. Oktober 2024 in Bayern**

Schl.-Nr.	Gebiet	Einrichtungen insgesamt	davon		Vorhandene Plätze insgesamt (mit Personen unter 18 Jahren)	davon in		Belegte Plätze insgesamt <sup>1)</sup> (mit Personen unter 18 Jahren)	Beschäftigte insgesamt <sup>2)</sup>	darunter Teilzeitbeschäftigte und geringfügig Beschäftigte
			Ein-gliedrige Einrichtungen zusammen	Mehr-gliedrige Einrichtungen zusammen		Ein-gliedrigen Einrichtungen zusammen	Mehr-gliedrigen Einrichtungen zusammen			

**Regierungsbezirk Oberfranken**

	<b>Kreisfreie Städte</b>									
461	Bamberg, Stadt .....	3	3	-	99	99	-	99	77	65
462	Bayreuth, Stadt .....	11	11	-	192	192	-	188	174	134
463	Coburg, Stadt .....	2	2	-	74	74	-	73	32	23
464	Hof, Stadt .....	9	9	-	98	98	-	97	85	69
	<b>Zusammen .....</b>	<b>25</b>	<b>25</b>	<b>-</b>	<b>463</b>	<b>463</b>	<b>-</b>	<b>457</b>	<b>368</b>	<b>291</b>
	<b>Landkreise</b>									
471	Bamberg .....	6	6	-	165	165	-	163	160	146
472	Bayreuth .....	2	2	-	85	85	-	71	43	34
473	Coburg .....	2	2	-	83	83	-	78	41	33
474	Forchheim .....	3	3	-	117	117	-	110	106	86
475	Hof .....	4	3	1	321	127	194	315	181	76
476	Kronach .....	4	4	-	146	146	-	142	109	74
477	Kulmbach .....	8	8	-	236	236	-	184	227	181
478	Lichtenfels .....	5	4	1	435	107	328	431	598	497
479	Wunsiedel i.Fichtelgebirge .....	2	2	-	58	58	-	57	61	49
	<b>Zusammen .....</b>	<b>36</b>	<b>34</b>	<b>2</b>	<b>1 646</b>	<b>1 124</b>	<b>522</b>	<b>1 551</b>	<b>1 526</b>	<b>1 176</b>
<b>4</b>	<b>Oberfranken .....</b>	<b>61</b>	<b>59</b>	<b>2</b>	<b>2 109</b>	<b>1 587</b>	<b>522</b>	<b>2 008</b>	<b>1 894</b>	<b>1 467</b>

**Regierungsbezirk Mittelfranken**

	<b>Kreisfreie Städte</b>									
561	Ansbach, Stadt .....	5	5	-	120	120	-	111	194	114
562	Erlangen, Stadt .....	6	6	-	135	135	-	129	142	116
563	Fürth, Stadt .....	8	8	-	118	118	-	109	109	91
564	Nürnberg, Stadt .....	11	11	-	318	318	-	317	338	299
565	Schwabach, Stadt .....	2	2	-	64	64	-	64	75	67
	<b>Zusammen .....</b>	<b>32</b>	<b>32</b>	<b>-</b>	<b>755</b>	<b>755</b>	<b>-</b>	<b>730</b>	<b>858</b>	<b>687</b>
	<b>Landkreise</b>									
571	Ansbach .....	6	6	-	246	246	-	232	283	156
572	Erlangen-Höchststadt .....	10	10	-	632	632	-	603	695	455
573	Fürth .....	-	-	-	-	-	-	-	-	-
574	Nürnberger Land .....	9	9	-	325	325	-	317	362	264
575	Neustadt a.d.Aisch-Bad Windsheim .....	8	8	-	327	327	-	307	274	215
576	Roth .....	4	4	-	784	784	-	749	1 102	763
577	Weißenburg-Gunzenhausen .....	8	7	1	710	622	88	668	779	563
	<b>Zusammen .....</b>	<b>45</b>	<b>44</b>	<b>1</b>	<b>3 024</b>	<b>2 936</b>	<b>88</b>	<b>2 876</b>	<b>3 495</b>	<b>2 416</b>
<b>5</b>	<b>Mittelfranken .....</b>	<b>77</b>	<b>76</b>	<b>1</b>	<b>3 779</b>	<b>3 691</b>	<b>88</b>	<b>3 606</b>	<b>4 353</b>	<b>3 103</b>

<sup>1)</sup> Kurzzeitige Überbelegungen in den Einrichtungen können zu Differenzen zwischen der Anzahl vorhandener und belegter Plätze führen. - <sup>2)</sup> Vollzeit-, Teilzeitbeschäftigte, geringfügig Beschäftigte sowie Praktikanten, Auszubildende, im dualen Studium und Bundesfreiwilligendienst (BFD), aber ohne Honorarkräfte und ohne ehrenamtliche Mitarbeiter.

Noch: **16. Einrichtungen und betreute Wohnformen für volljährige Menschen mit Behinderung sowie Plätze, Bewohner/-innen und Beschäftigte in den kreisfreien Städten und Landkreisen am 1. Oktober 2024 in Bayern**

Schl.- Nr.	Gebiet	Einrich- tungen insgesamt	davon		Vorhan- dene Plätze insgesamt (mit Per- sonen unter 18 Jahren)	davon in		Belegte Plätze insge- samt <sup>1)</sup> (mit Per- sonen unter 18 Jahren)	Beschäf- tigte insge- samt <sup>2)</sup>	darunter Teilzeit- beschäf- tigte und gering- fügig Beschäf- tigte
			Ein- gliedrige Einrich- tungen zusam- men	Mehr- gliedrige Einrich- tungen zusam- men		Ein- gliedrigen Einrich- tungen zusam- men	Mehr- gliedrigen Einrich- tungen zusam- men			

**Regierungsbezirk Unterfranken**

<b>Kreisfreie Städte</b>										
661	Aschaffenburg, Stadt .....	5	5	-	145	145	-	139	178	131
662	Schweinfurt, Stadt .....	18	18	-	266	266	-	254	209	195
663	Würzburg, Stadt .....	11	10	1	274	212	62	263	260	177
	<b>Zusammen .....</b>	<b>34</b>	<b>33</b>	<b>1</b>	<b>685</b>	<b>623</b>	<b>62</b>	<b>656</b>	<b>647</b>	<b>503</b>
<b>Landkreise</b>										
671	Aschaffenburg .....	1	1	-	20	20	-	14	34	32
672	Bad Kissingen .....	10	8	2	384	217	167	366	367	315
673	Rhön-Grabfeld .....	6	6	-	127	127	-	118	130	117
674	Haßberge .....	9	9	-	199	199	-	191	218	200
675	Kitzingen .....	3	3	-	128	128	-	126	137	118
676	Miltenberg .....	2	2	-	27	27	-	23	12	9
677	Main-Spessart .....	9	9	-	435	435	-	430	448	328
678	Schweinfurt .....	1	1	-	40	40	-	40	60	55
679	Würzburg .....	1	-	1	337	-	337	312	453	363
	<b>Zusammen .....</b>	<b>42</b>	<b>39</b>	<b>3</b>	<b>1 697</b>	<b>1 193</b>	<b>504</b>	<b>1 620</b>	<b>1 859</b>	<b>1 537</b>
<b>6</b>	<b>Unterfranken .....</b>	<b>76</b>	<b>72</b>	<b>4</b>	<b>2 382</b>	<b>1 816</b>	<b>566</b>	<b>2 276</b>	<b>2 506</b>	<b>2 040</b>

**Regierungsbezirk Schwaben**

<b>Kreisfreie Städte</b>										
761	Augsburg, Stadt .....	18	15	3	497	423	74	481	434	330
762	Kaufbeuren, Stadt .....	9	8	1	248	224	24	239	246	209
763	Kempten (Allgäu), Stadt .....	15	14	1	205	183	22	197	240	199
764	Memmingen, Stadt .....	7	7	-	121	121	-	111	121	104
	<b>Zusammen .....</b>	<b>49</b>	<b>44</b>	<b>5</b>	<b>1 071</b>	<b>951</b>	<b>120</b>	<b>1 028</b>	<b>1 041</b>	<b>842</b>
<b>Landkreise</b>										
771	Aichach-Friedberg .....	5	5	-	82	82	-	81	154	138
772	Augsburg .....	6	2	4	181	50	131	176	181	146
773	Dillingen a.d.Donau .....	5	3	2	844	269	575	775	878	625
774	Günzburg .....	14	3	11	1 062	89	973	1 054	1 173	825
775	Neu-Ulm .....	5	3	2	173	129	44	170	199	169
776	Lindau (Bodensee) .....	5	4	1	441	295	146	395	293	161
777	Ostallgäu .....	5	5	-	144	144	-	137	177	134
778	Unterallgäu .....	9	5	4	497	102	395	488	584	497
779	Donau-Ries .....	20	20	-	508	508	-	499	435	312
780	Oberallgäu .....	8	7	1	215	139	76	209	187	154
	<b>Zusammen .....</b>	<b>82</b>	<b>57</b>	<b>25</b>	<b>4 147</b>	<b>1 807</b>	<b>2 340</b>	<b>3 984</b>	<b>4 261</b>	<b>3 161</b>
<b>7</b>	<b>Schwaben .....</b>	<b>131</b>	<b>101</b>	<b>30</b>	<b>5 218</b>	<b>2 758</b>	<b>2 460</b>	<b>5 012</b>	<b>5 302</b>	<b>4 003</b>

<sup>1)</sup> Kurzzeitige Überbelegungen in den Einrichtungen können zu Differenzen zwischen der Anzahl vorhandener und belegter Plätze führen. - <sup>2)</sup> Vollzeit-, Teilzeitbeschäftigte, geringfügig Beschäftigte sowie Praktikanten, Auszubildende, im dualen Studium und Bundesfreiwilligendienst (BFD), aber ohne Honorarkräfte und ohne ehrenamtliche Mitarbeiter.

Aktuelle  
Veröffentlichungen  
unter  
[q.bayern.de/produkte](http://q.bayern.de/produkte)



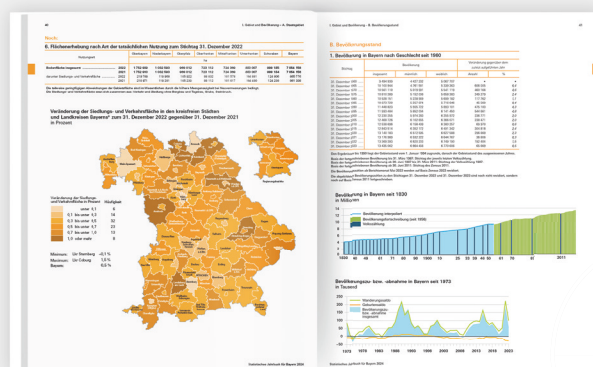
## Statistisches Jahrbuch für Bayern

Das **Statistische Jahrbuch** für Bayern ist das Standardwerk der amtlichen Statistik in Bayern seit 1894. Darin zusammengestellt sind jährlich aktuelle Statistikdaten über Land, Leben, Leute, Politik, Wissenschaft und Wirtschaft in Bayern.

Auf über 700 Seiten enthält es die wichtigsten Ergebnisse aller amtlichen

Statistiken – in Form von Tabellen, Graphiken oder Karten – zum Teil mit langjährigen Vergleichsdaten und Zeitreihen.

Ebenso enthalten sind ausgewählte Strukturdaten für Regierungsbezirke, kreisfreie Städte und Landkreise sowie Regionen Bayerns, für Bund und Länder sowie die EU-Mitgliedstaaten.



### Preise

Buch .....	39,00 €
Buch + DVD .....	46,00 €
DVD .....	12,00 €
Datei (PDF) .....	12,00 €



## Bayern kompakt

Das Kompendium **Bayern kompakt** bietet auf knapp 50 Seiten die wichtigsten bayerischen Strukturdaten aus Wirtschaft, Gesellschaft und Politik in Texten, Tabellen und Graphiken.

Es verweist zudem auf weiterführende Informationsmedien des Bayerischen Landesamts für Statistik.

**Heft und Datei kostenlos**

**Bayerisches Landesamt für Statistik – Vertrieb**, Nürnberger Straße 95, 90762 Fürth  
Telefon 0911 98208-6311 | Telefax 0911 98208-96638 | [vertrieb@statistik.bayern.de](mailto:vertrieb@statistik.bayern.de)